

Servizio di sondaggio dell'opinione dei cittadini in merito all'attività e sulle decisioni del Governo

REPORT

Job 18067876 - CICLO 02 – 28 settembre 2018

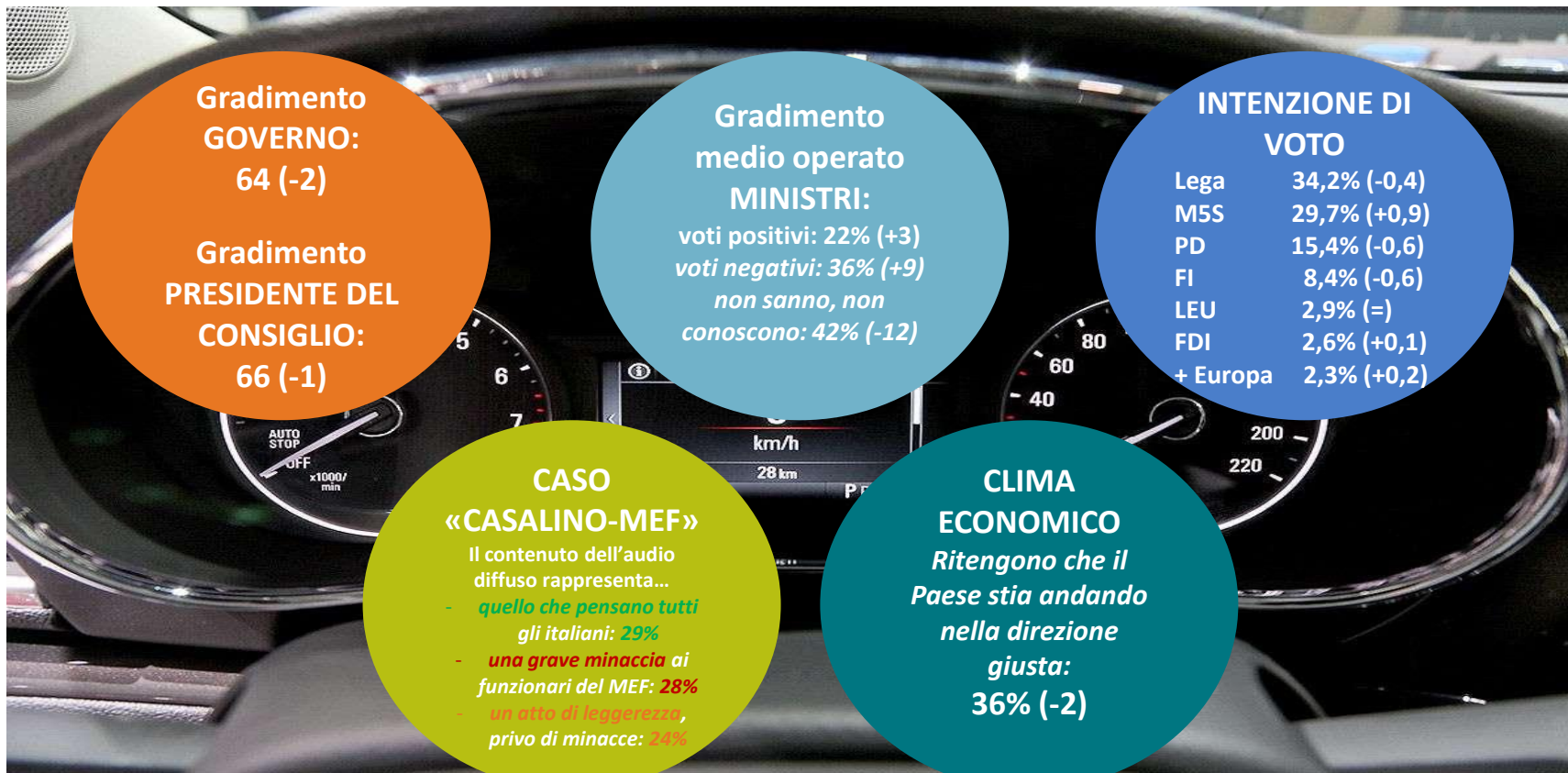
Preparato per

PRESIDENZA DEL CONSIGLIO DEI MINISTRI

Dipartimento per l'Informazione e l'Editoria

Ufficio per le attività di informazione e comunicazione istituzionale - Servizio per i rapporti con i mezzi di informazione

Il cruscotto della settimana



tra parentesi:
scarti rispetto al ciclo precedente

***L'immagine del Governo:** gli indicatori di immagine dell'Esecutivo mostrano una lieve flessione nell'ultima settimana: il Governo raccoglie il 57% di valutazioni positive ed il 32% di giudizi critici, con un indice di gradimento di 64 punti (-2); il Presidente del Consiglio ottiene un voto positivo dal 59% del campione, negativo dal 30%, valori che portano il suo indice di gradimento a quota 66 punti (-1); scende di un punto anche l'indice di coesione percepita tra le due forze di maggioranza (62).*

Le principali aree di consenso verso l'Esecutivo si addensano - oltre che tra gli elettori di centro, di centro-destra e di destra - tra quanti hanno un'età compresa tra i 35 e i 49 anni, quanti hanno un livello di scolarizzazione medio-basso, i ceti operai e gli impiegati esecutivi del settore privato, i cattolici con una pratica religiosa saltuaria o occasionale. Consensi inferiori alla media si riscontrano oggi soprattutto tra gli intervistati più giovani (18-34 anni), quanti hanno un elevato livello di scolarizzazione, gli studenti, quanti sono in cerca di prima occupazione, i dipendenti pubblici, i cattolici praticanti impegnati in attività religiose o di volontariato e quanti si dichiarano non credenti.

***Il gradimento per l'operato dei Ministri:** buona parte dei ministri del Governo Conte risultano tuttora relativamente poco conosciuti dagli italiani, anche se la notorietà media della compagine di Governo sta progressivamente crescendo con il passare dei mesi. Oggi il 58% degli intervistati è in grado di esprimere – mediamente - una valutazione sull'operato dei differenti ministri (+12% rispetto al dato di fine luglio). Oltre a Luigi Di Maio e Matteo Salvini, i ministri più noti risultano – nell'ordine - Danilo Toninelli, Giulia Bongiorno, Paolo Savona, Giovanni Tria e Giulia Grillo, tutti con un valore superiore al 60% di notorietà.*

Alla crescita della notorietà si accompagna per il momento un maggiore incremento delle valutazioni negative sull'operato dei ministri, rispetto ai giudizi positivi: le prime raggiungono un valore medio del 36% (+9% rispetto a luglio), i voti positivi si fermano in media al 22% degli intervistati (+3%). Attendiamo un ulteriore consolidamento della notorietà media dei membri dell'Esecutivo per poter fare una valutazione più puntuale sui loro punti di forza o di debolezza.

I temi di attualità: nei giorni scorsi si è accesa una polemica politica riguardante il presunto *conflitto tra esponenti del Governo e i funzionari del Ministero dell'Economia e delle Finanze*, acuitasi dopo la pubblicazione di un audio riportante una conversazione informale tra il portavoce dell'Esecutivo ed alcuni giornalisti. Riguardo al contenuto dell'audio, gli intervistati si dividono tra quanti giudicano le parole di Casalino un pensiero di fatto condiviso da tutti riguardo alla resistenza al cambiamento da parte dei funzionari ministeriali (29%) e quanti invece le reputano una grave minaccia nei confronti dei funzionari del MEF (28%). La parte restante (24%) ritiene il contenuto dell'audio «un atto di leggerezza» privo di elementi realmente minacciosi. L'idea che quanti lavorano al MEF rappresentino, con il loro operato, più un impedimento a chi vuole cambiare le cose, che non una garanzia di buona tenuta dei conti pubblici è condivisa dal 39% del campione intervistato, con un 29% di opinioni contrarie. Quanto all'ipotesi avanzata da alcuni commentatori che l'audio sia stato diffuso volontariamente per ingenerare nell'opinione pubblica l'idea che se il Governo non dovesse riuscire a realizzare quanto promesso la responsabilità sarebbe dei «burocrati manovrati dai poteri forti», il 37% la ritiene molto o abbastanza condivisibile, il 38% poco o per nulla condivisibile.

Lo scenario politico: gli indicatori di fiducia e di gradimento verso i due partiti di maggioranza e verso i loro leader restano vicini ai propri valori massimi, con un riavvicinamento a vantaggio del Movimento 5 Stelle. Le intenzioni di voto mostrano nell'ultima settimana un lieve calo per la Lega (34,2%, -0,4) ed un ulteriore consolidamento per il Movimento 5 Stelle (29,7%, +0,9) che torna ad avvicinarsi alla soglia del 30%. Restano in una fase di debolezza i due principali partiti di opposizione: il Partito Democratico è stimato al 15,4% (-0,6), Forza Italia al 8,4% (-0,6); anche le formazioni minori restano tutte al di sotto dei risultati ottenuti lo scorso 4 marzo, con Liberi e Uguali al 2,9% (invariato nell'ultima settimana), Fratelli d'Italia al 2,6% (+0,1) e + Europa con Emma Bonino al 2,3% (+0,2).

Il clima economico: le aspettative legate alla nascita del nuovo Esecutivo hanno contribuito ad innalzare nei mesi scorsi gli indicatori relativi al clima economico del Paese, ma il trend dell'ultimo bimestre mostra qualche segnale di arresto di questa dinamica positiva. Il 36% degli intervistati dichiara che l'Italia sta andando nella giusta direzione (-2% rispetto a luglio). Restano invariate le quote di quanti reputano che il peggio della recessione sia oramai alle nostre spalle (29%) e quanti al contrario pensano che il peggio della crisi debba ancora arrivare (23%). Il 40% degli intervistati (-3%) dichiara di aver percepito segnali di ripresa economica del Paese, il 41% (+6%) ritiene invece di non cogliere indicazioni in tal senso. Gli ottimisti riguardo alla propria situazione economica personale risultano in calo di 5 punti rispetto a luglio (32%), i pessimisti calano anch'essi di 3 punti (14%), mentre crescono significativamente quanti non si attendono alcuna variazione nel prossimo futuro.

Indice

CAP.
2

Gradimento per i Ministri

CAP.
4

Scenario politico: partiti, schieramenti e intenzione di voto

CAP.
6

Analisi dei social media: Twitter

CAP.
1

Immagine del Governo

CAP.
3

Attualità politica

CAP.
5

Clima economico: andamento dell'economia e crisi

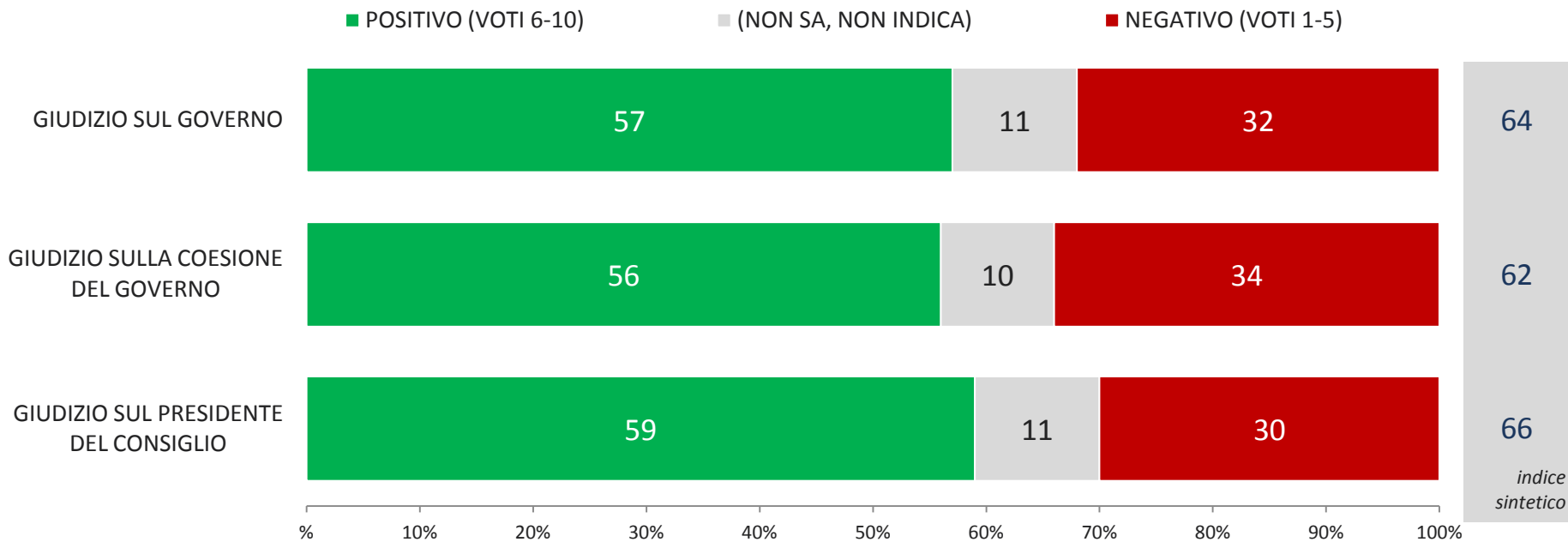
CAP.
7

Analisi dei social media: Facebook



1. IMMAGINE DEL GOVERNO

Indicatori di immagine del Governo e del Presidente del Consiglio



Base: totale casi

7

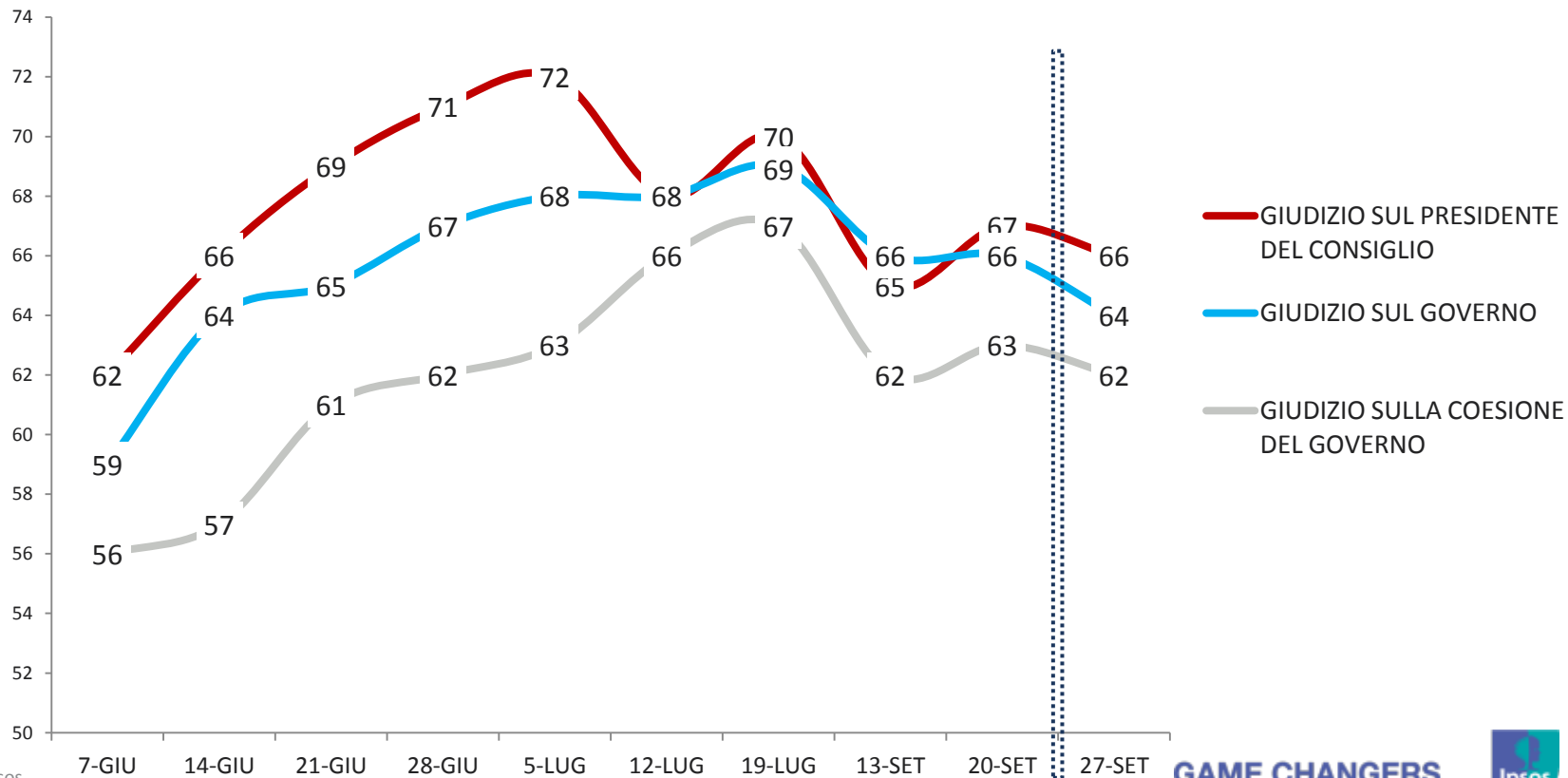
© 2018 Ipsos.

GAME CHANGERS



Indicatori di immagine del Governo e del Presidente del Consiglio

TREND INDICI (% VOTI POSITIVI SU TOTALE VOTI ESPRESSI)



Base: totale casi

8





© 2018 Ipsos.

GAME CHANGERS



Indicatori di immagine del Governo e del Presidente del Consiglio

ANALISI PER ORIENTAMENTO DI VOTO

INDICE SINTETICO (% voti positivi su totale voti espressi)	TOTALE ELETTORI	elettori		elettori		elettori		elettori		elettori		elettori altre liste		non voto (astenuti + b + n)	
															
GIUDIZIO SUL GOVERNO	64	92	94	14	58	67	29	47							
GIUDIZIO SUL PRESIDENTE DEL CONSIGLIO	66	91	90	23	61	69	31	53							
GIUDIZIO SULLA COESIONE DEL GOVERNO	62	87	85	18	74	69	45	44							

Indicatori di immagine del Governo e del Presidente del Consiglio

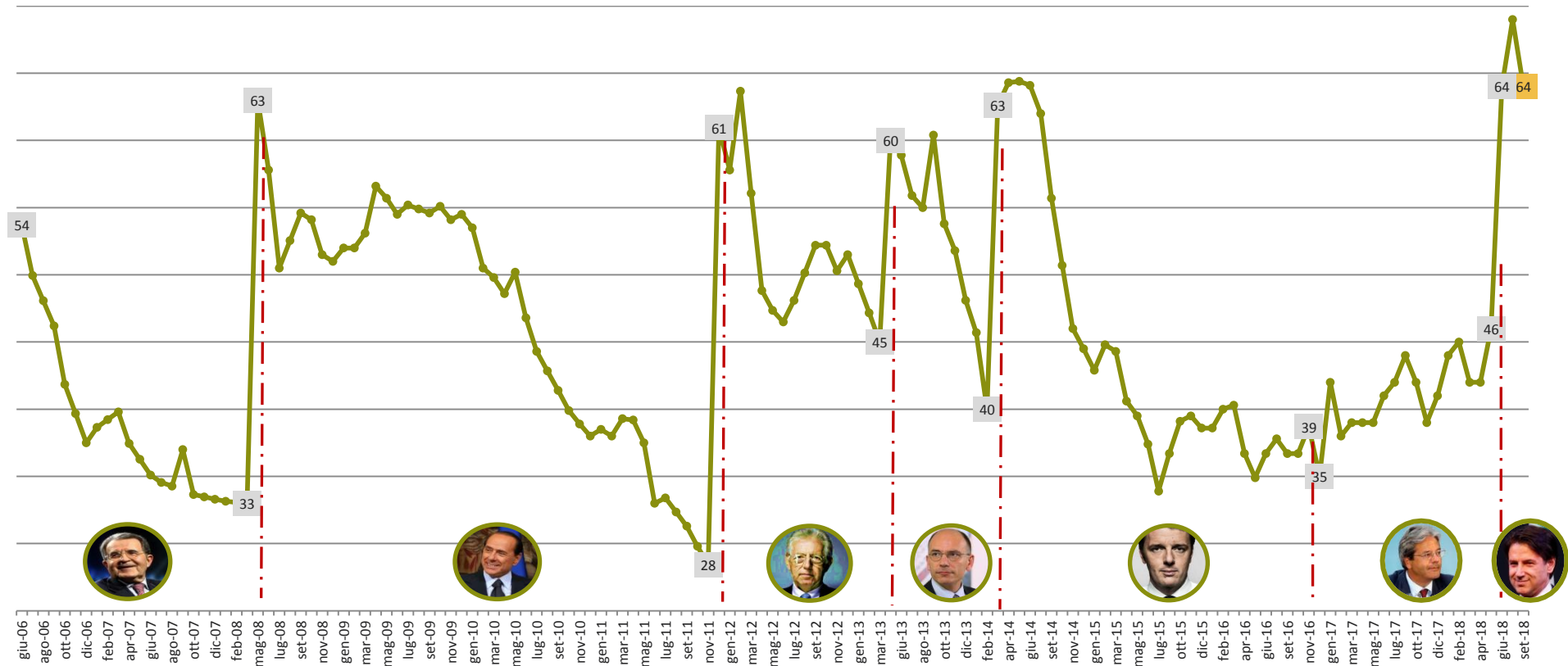
ANALISI PER AREA GEOGRAFICA



INDICE SINTETICO (% voti positivi su totale voti espressi)	TOTALE RISPOSTE	residenti nord ovest	residenti nord est	residenti centro nord	residenti centro sud	residenti sud e isole
GIUDIZIO SUL GOVERNO	64	65	63	66	62	66
GIUDIZIO SUL PRESIDENTE DEL CONSIGLIO	66	70	64	66	62	67
GIUDIZIO SULLA COESIONE DEL GOVERNO	62	66	64	60	58	63

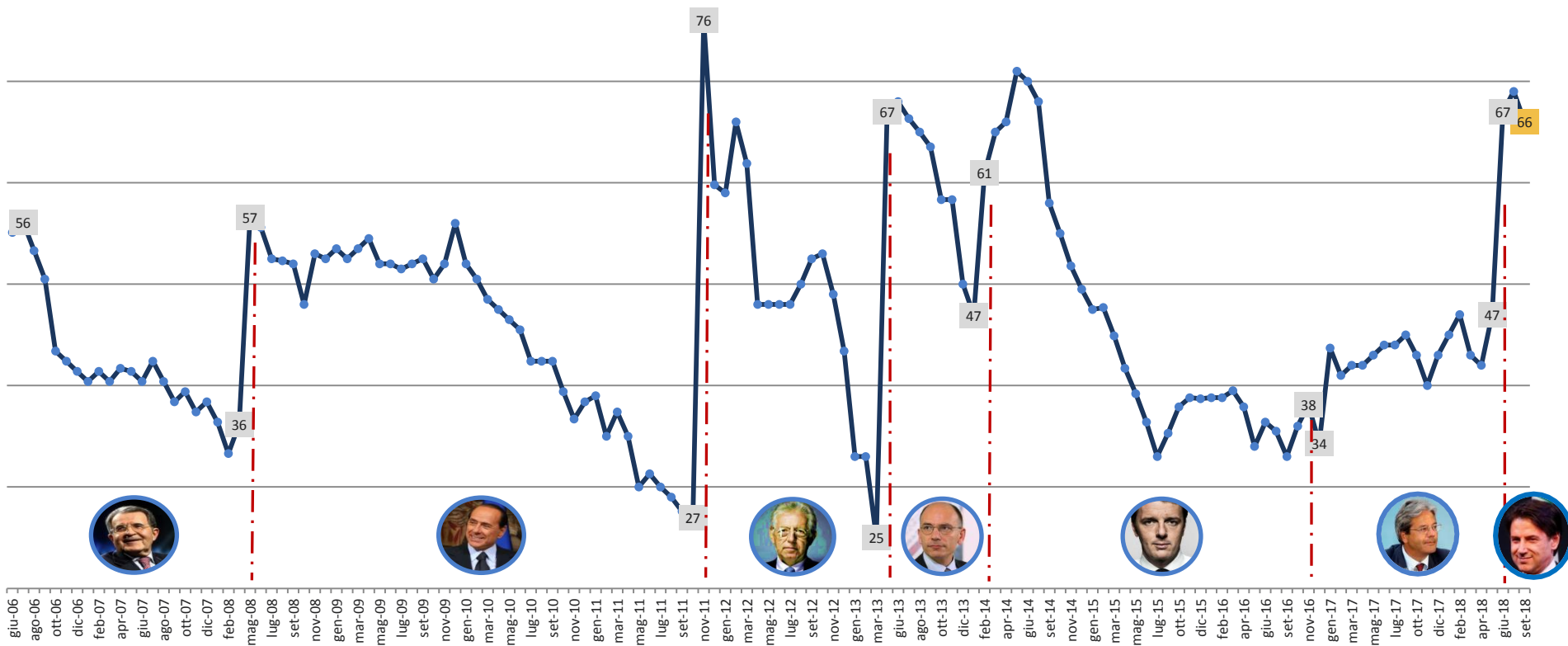
Gradimento Governo: confronto con esecutivi precedenti

TREND INDICI (% VOTI POSITIVI SU TOTALE VOTI ESPRESSI)



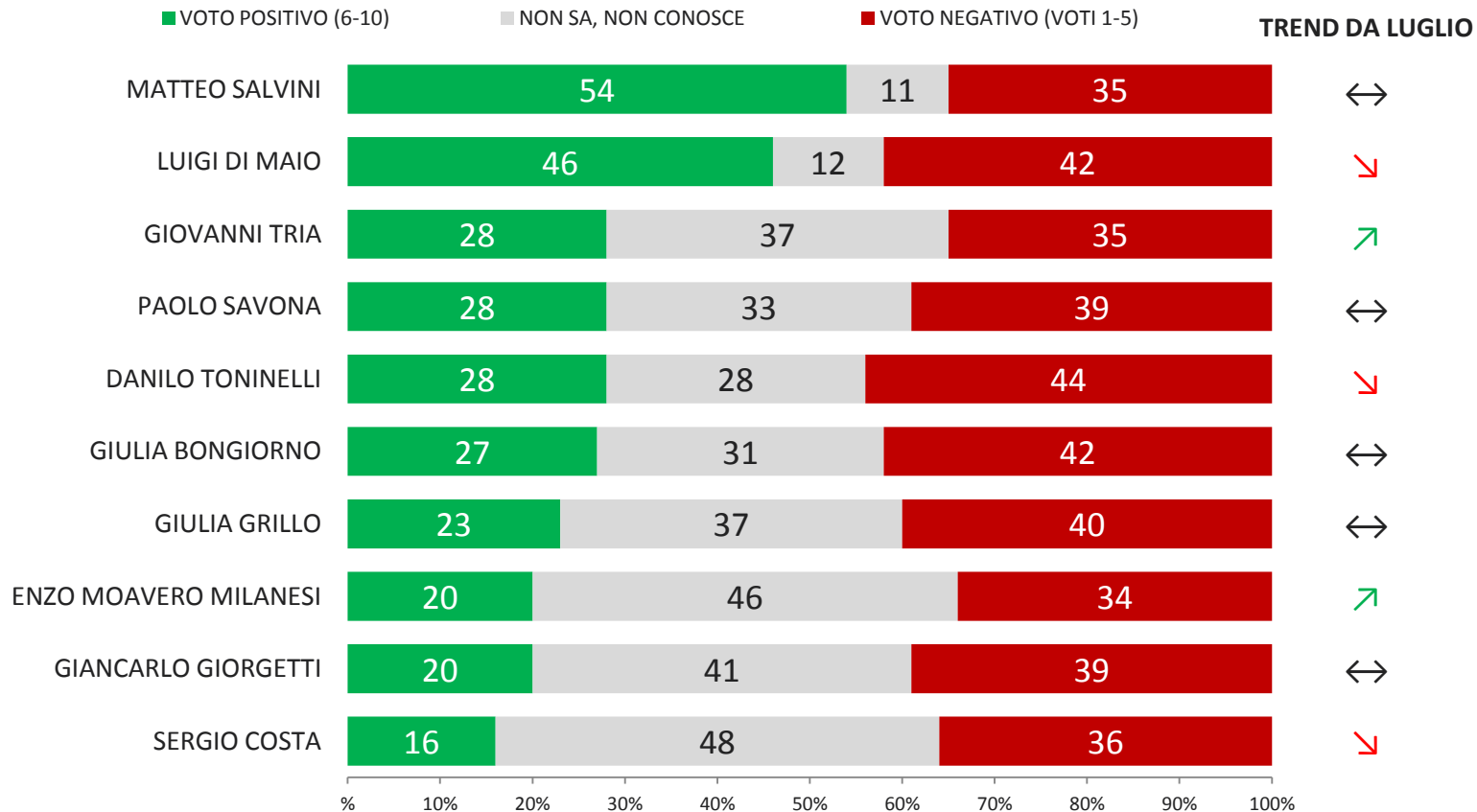
Gradimento PREMIER: confronto con esecutivi precedenti

TREND INDICI (% VOTI POSITIVI SU TOTALE VOTI ESPRESI)



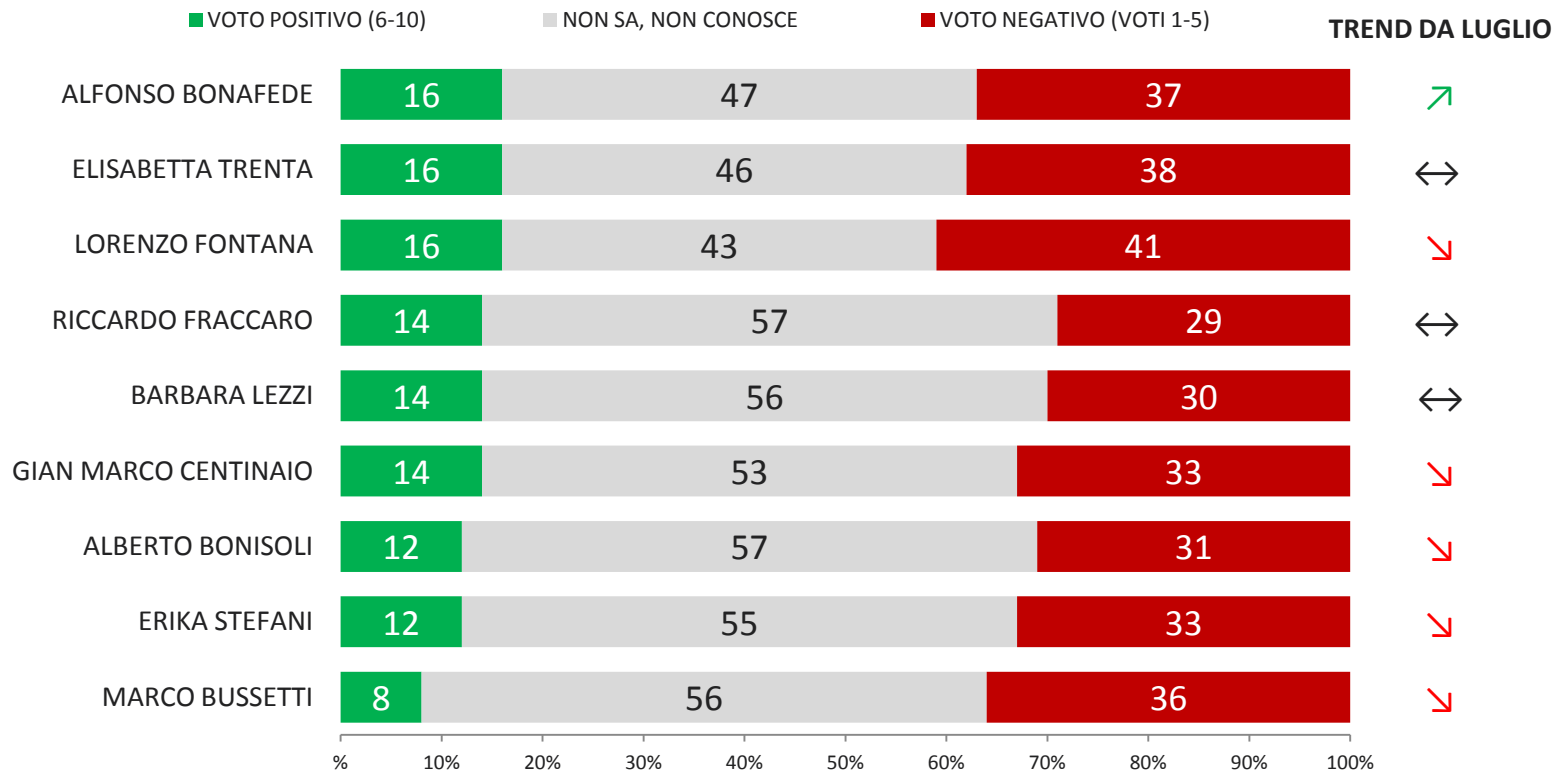
2. GRADIMENTO DEI MINISTRI

Il gradimento per l'operato dei ministri



Base: totale casi

Il gradimento per l'operato dei ministri



Base: totale casi

Il gradimento per l'operato dei ministri

OGGI

A FINE LUGLIO

A FINE GIUGNO

■ POSITIVO (VOTI 6-10)


■ (NON SA, NON INDICA)

■ NEGATIVO (VOTI 1-5)


GRADIMENTO MEDIO
MINISTRI



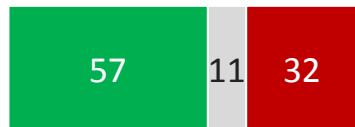
GRADIMENTO MEDIO
MINISTRI




GRADIMENTO MEDIO
MINISTRI



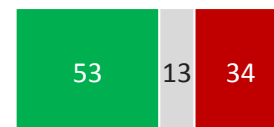
GIUDIZIO SUL
GOVERNO



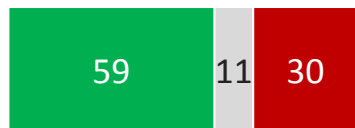
GIUDIZIO SUL
GOVERNO




GIUDIZIO SUL
GOVERNO




GIUDIZIO SUL
PRESIDENTE DEL
CONSIGLIO



GIUDIZIO SUL
PRESIDENTE DEL
CONSIGLIO



GIUDIZIO SUL
PRESIDENTE DEL
CONSIGLIO



% 20% 40% 60% 80% 100%

% 20% 40% 60% 80% 100%

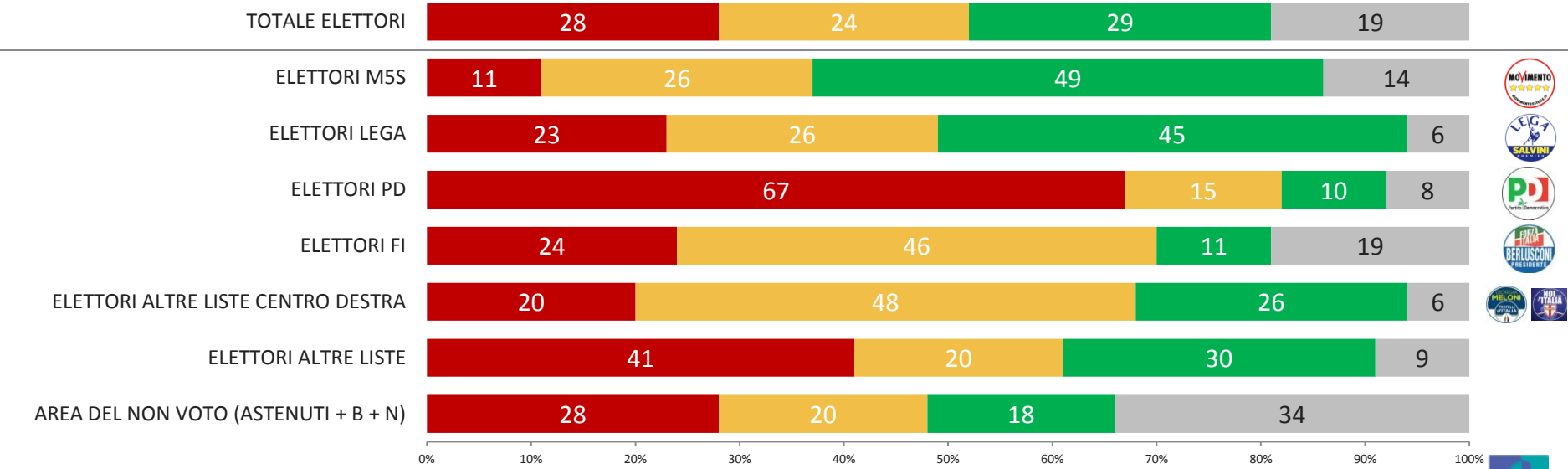
% 20% 40% 60% 80% 100%

3. ATTUALITÀ POLITICA

I temi di attualità: il caso «Casalino-MEF»

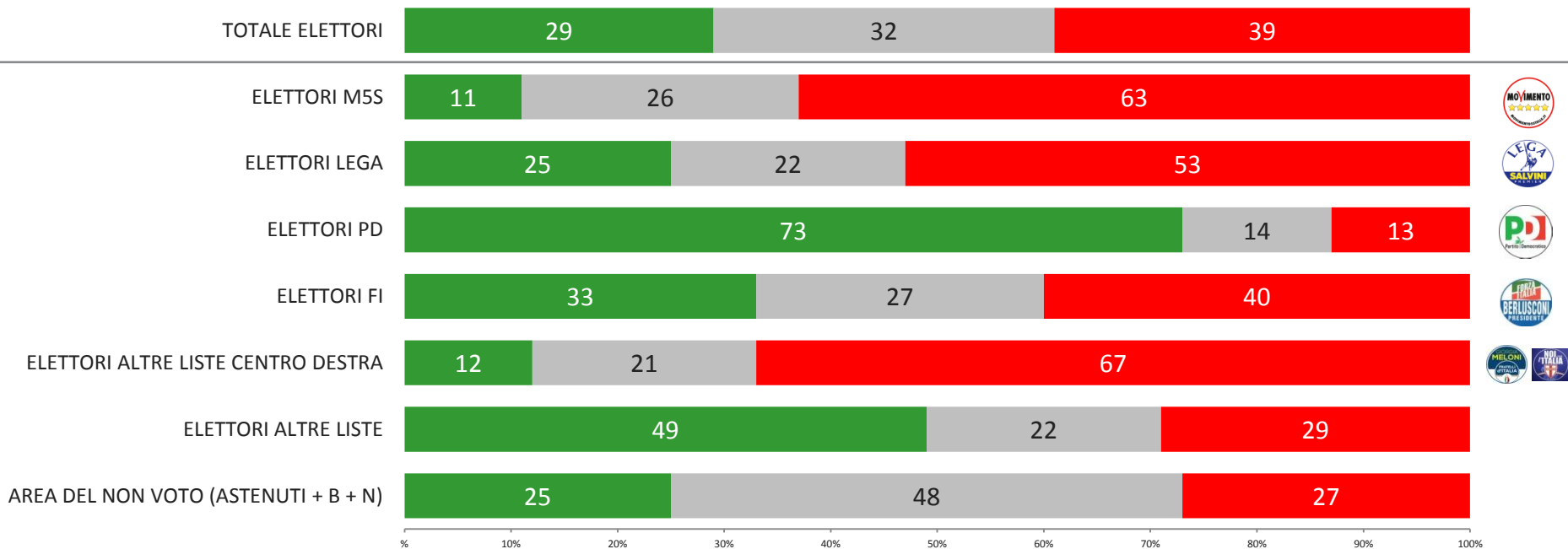
NEI GIORNI SCORSI È STATO PUBBLICATO UN AUDIO IN CUI IL PORTAVOCE DEL GOVERNO, ROCCO CASALINO, CONVERSANDO INFORMALMENTE CON ALCUNI GIORNALISTI AFFERMA: “SE NON DOVESSERO USCIRE I SOLDI PER IL REDDITO DI CITTADINANZA, FONTI PARLAMENTARI DEI CINQUE STELLE GIURANO CHE PER TUTTO IL 2019 CI DEDICHEREMO A FAR FUORI UNA MAREA DI GENTE DEL MINISTERO DELL’ECONOMIA E DELLE FINANZE “. SECONDO LEI...

- È UNA DICHIARAZIONE MINACCIOSA MOLTO GRAVE NEI CONFRONTI DI FUNZIONARI DELLO STATO, IL PORTAVOCE AVREBBE DOVUTO DIMETTERSI
- È STATO UN ATTO DI LEGGEREZZA DA PARTE DI CASALINO, MA È EVIDENTE CHE SI TRATTA DI UNA CONVERSAZIONE PRIVATA SENZA ALCUN INTENTO DAVVERO MINACCIOSO
- È QUELLO CHE PENSANO TUTTI: NEI MINISTERI VI SONO PERSONE CHE PROTEGGONO IL SOLITO SISTEMA ED È GIUSTO CHE VENGANO FINALMENTE RIMOSI
- (NON SA)



LEI PERSONALMENTE DIREBBE CHE I FUNZIONARI CHE LAVORANO NEL MINISTERO DELL'ECONOMIA E DELLE FINANZE RAPPRESENTANO PIÙ CHE ALTRO...

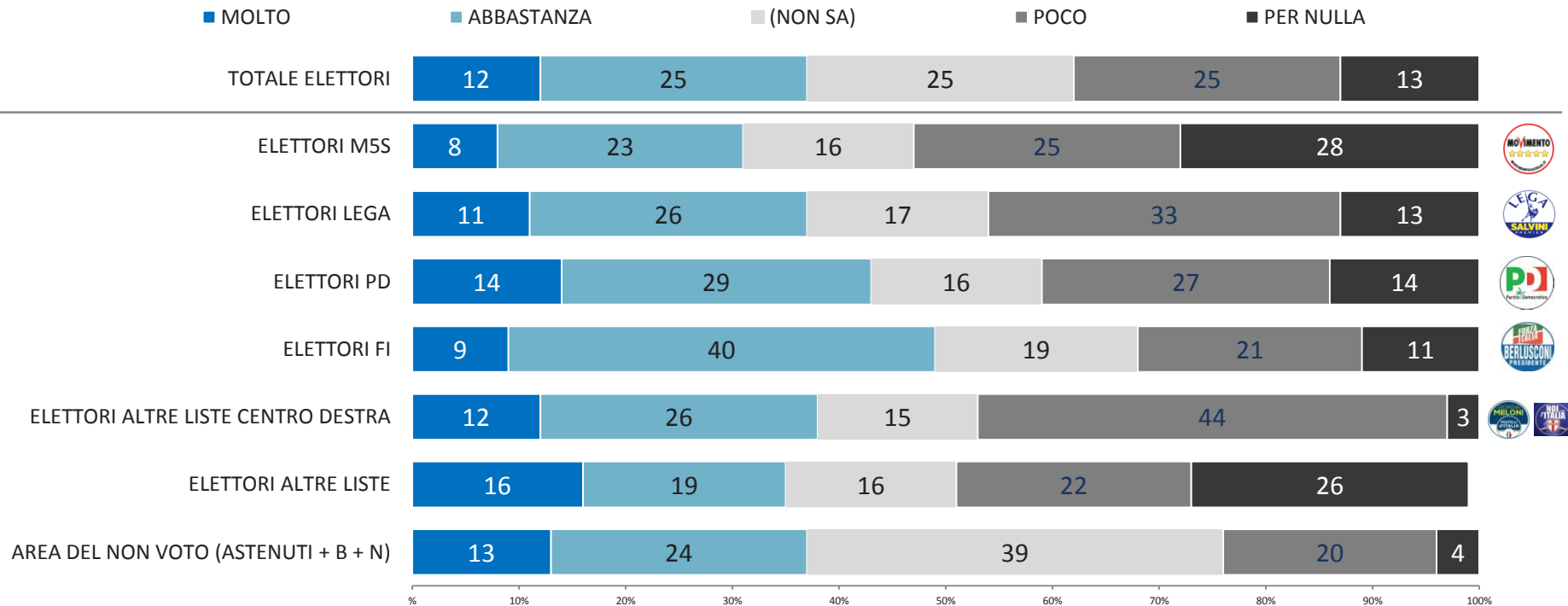
■ UNA GARANZIA DI TENUTA DEI CONTI PUBBLICI E DI BUONA AMMINISTRAZIONE ■ (NON SA) ■ UN IMPEDIMENTO PER CHI VUOLE CAMBIARE LE COSE



Base: totale casi

I temi di attualità: il caso «Casalino-MEF»

ALCUNI COMMENTATORI RITENGONO CHE IN REALTÀ L'AUDIO DI CASALINO SIA STATO DIFFUSO DELIBERATAMENTE CON L'OBBIETTIVO DI FAR PASSARE AGLI ITALIANI IL MESSAGGIO CHE SE IL GOVERNO NON DOVESSE RIUSCIRE A REALIZZARE QUANTO PROMESSO LA RESPONSABILITÀ NON SAREBBE LORO, MA DI BUROCRATI MANOVRATI DAI POTERI FORTI. LEI QUANTO CONDIVIDE QUESTA OPINIONE?

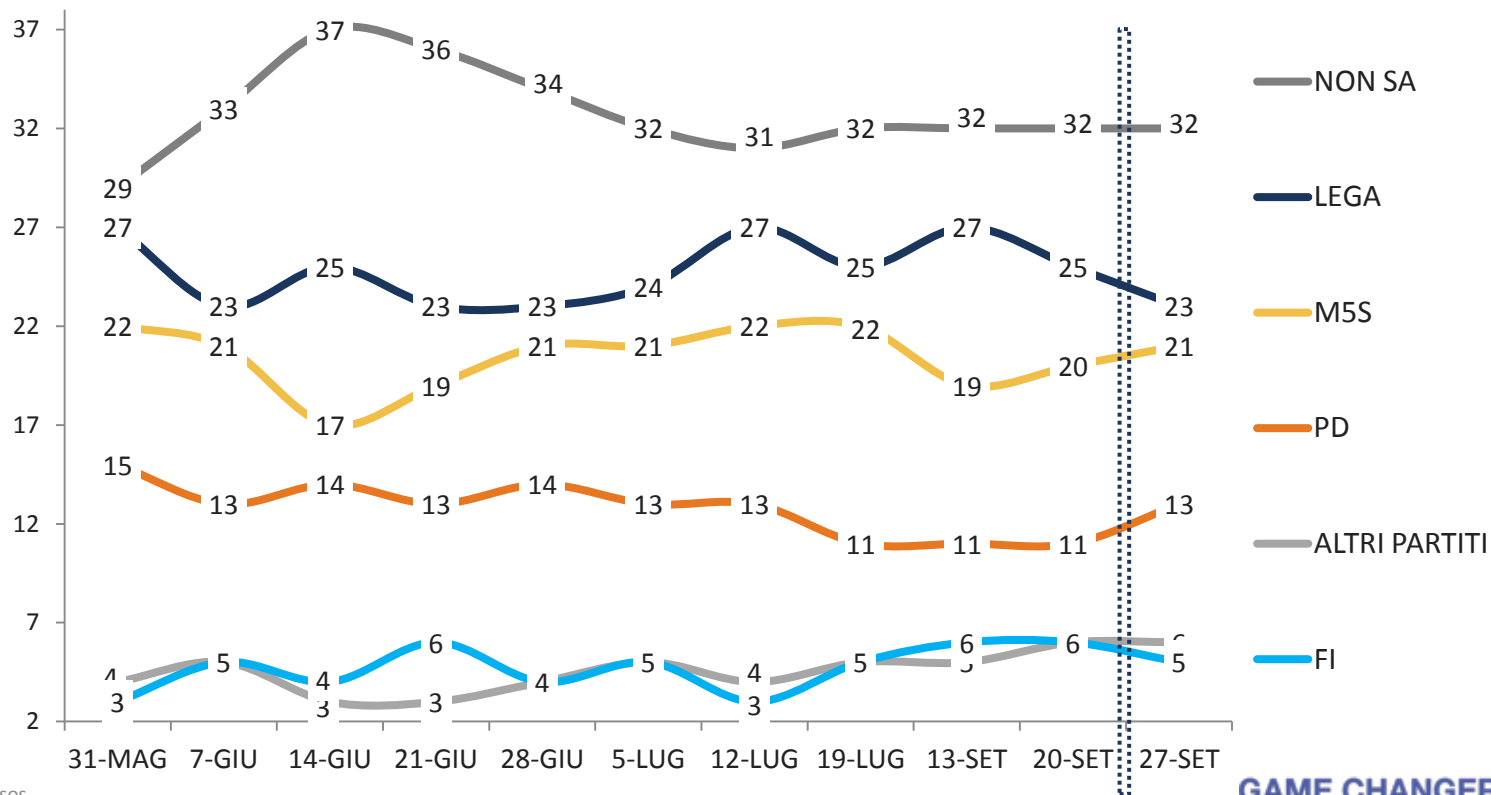


Base: totale casi

4. CLIMA POLITICO: PARTITI, SCHIERAMENTI E INTENZIONE DI VOTO

FIDUCIA

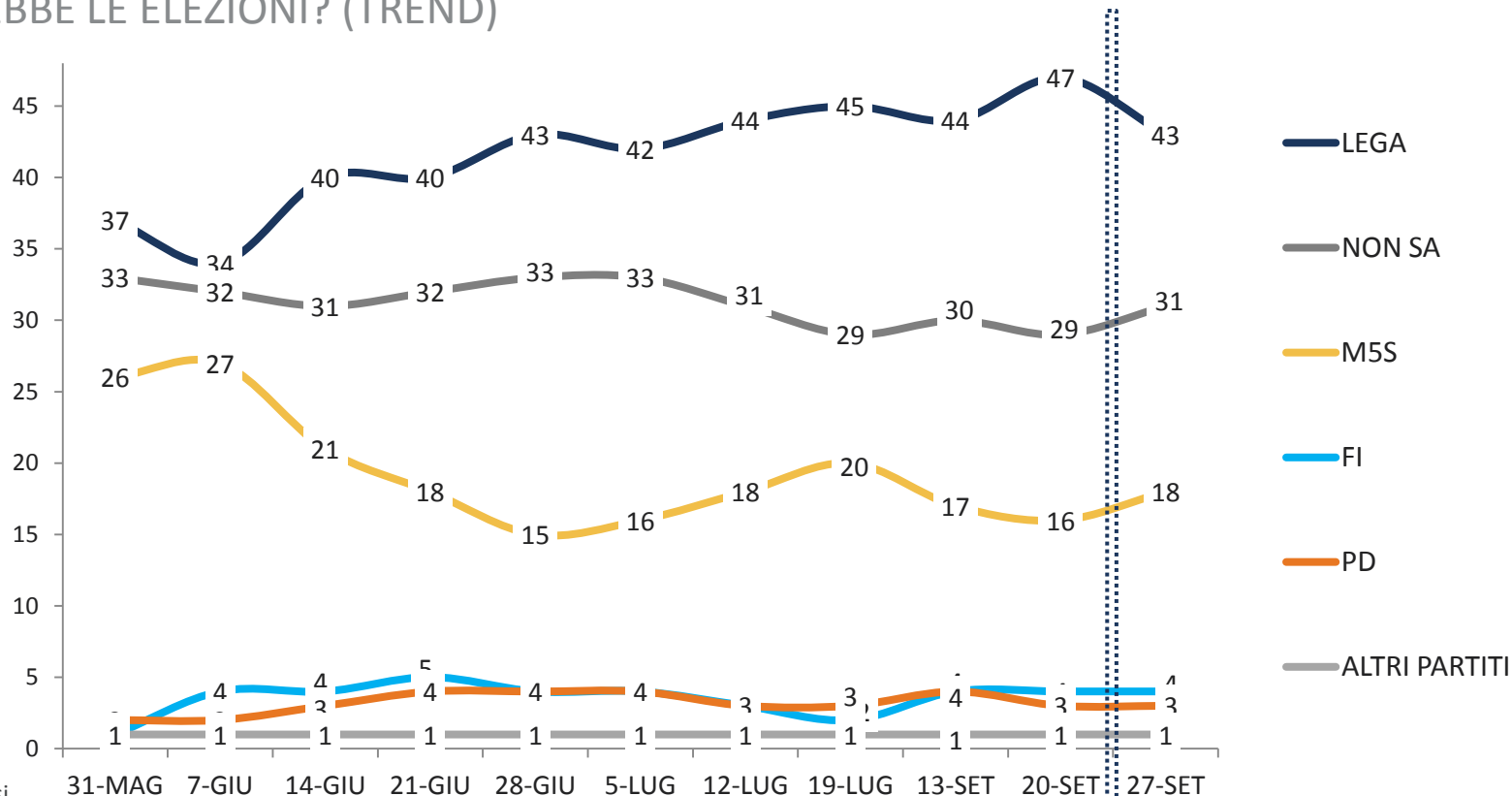
QUALE PARTITO LE ISPIRA MAGGIORE FIDUCIA PENSANDO AL FUTURO DEL PAESE? (TREND)



Base: totale casi

WINNER

SE SI TORNASSE A VOTARE FRA BREVE, SECONDO LEI QUALE PARTITO VINCEREBBE LE ELEZIONI? (TREND)



Base: totale casi

OTTIMISMO E PESSIMISMO CIRCA POSSIBILE ESITO DI UN VOTO ANTICIPATO

ANALISI PER PARTITO CHE ISPIRA MAGGIORE FIDUCIA

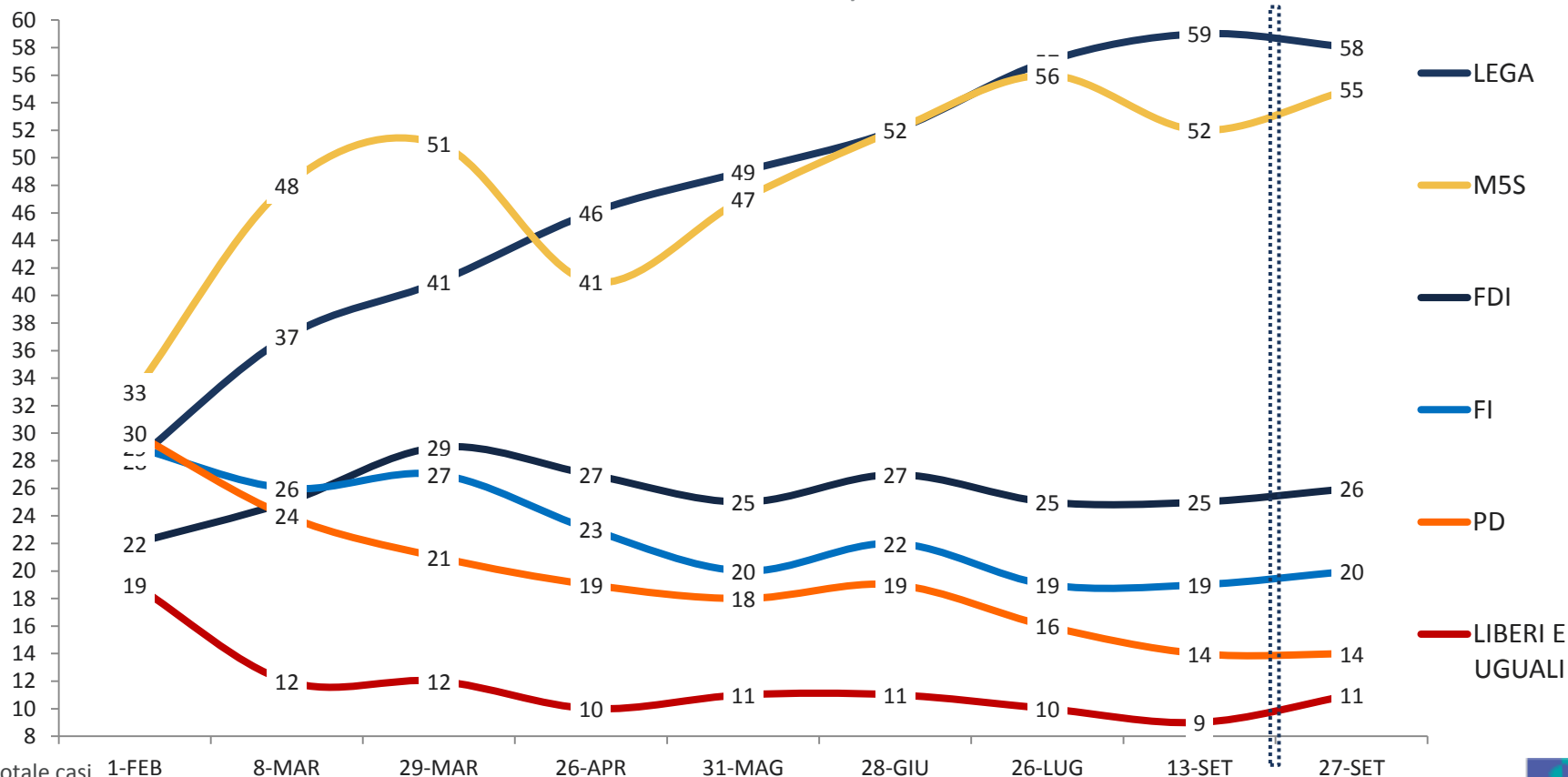
Ritengono che vincerebbe...	TOTALE RISPOSTE	HANNO MAGGIOR FIDUCIA NEL PARTITO DEMOCRATICO	HANNO MAGGIOR FIDUCIA IN FORZA ITALIA	HANNO MAGGIOR FIDUCIA NEL MOVIMENTO 5 STELLE	HANNO MAGGIOR FIDUCIA NELLA LEGA	HANNO MAGGIOR FIDUCIA IN UN ALTRO PARTITO	(NON SANNO IN QUALE PARTITO PORRE MAGGIOR FIDUCIA)
IL PARTITO DEMOCRATICO	3%	18%	2%	1%	0%	1%	1%
FORZA ITALIA	4%	1%	52%	0%	1%	2%	2%
IL MOVIMENTO 5 STELLE	18%	9%	9%	63%	5%	2%	6%
LA LEGA	43%	38%	26%	22%	89%	45%	27%
ALTRI	1%	0%	0%	0%	0%	15%	0%
(NON SA)	31%	34%	11%	14%	5%	35%	64%
TOTALE	100%	100%	100%	100%	100%	100%	100%

Base: totale casi

IL GIUDIZIO SULL'OPERATO DEI PRINCIPALI PARTITI

Ipsos Public Affairs







(TREND - % VOTI POSITIVI SU TOTALE VOTI ESPRESSI)



Base: totale casi 1-FEB


IL GIUDIZIO SULL'OPERATO DEI PRINCIPALI PARTITI

ANALISI PER ORIENTAMENTO DI VOTO

INDICE SINTETICO (% voti positivi su totale voti espressi)	TOTALE ELETTORI	elettori 	elettori 	elettori 	elettori 	elettori  	elettori altre liste	non voto (astenuti + b + n)
Lega	58	64	98	11	70	73	21	40
Movimento 5 Stelle	55	96	79	8	40	49	18	32
Fratelli d'Italia	26	20	46	4	59	89	10	11
Forza Italia	20	14	29	7	88	45	9	8
Partito Democratico	14	5	5	58	13	4	18	9
Liberi e Uguali	11	13	5	19	13	8	22	6

IL GIUDIZIO SULL'OPERATO DEI PRINCIPALI PARTITI

ANALISI PER AREA GEOGRAFICA

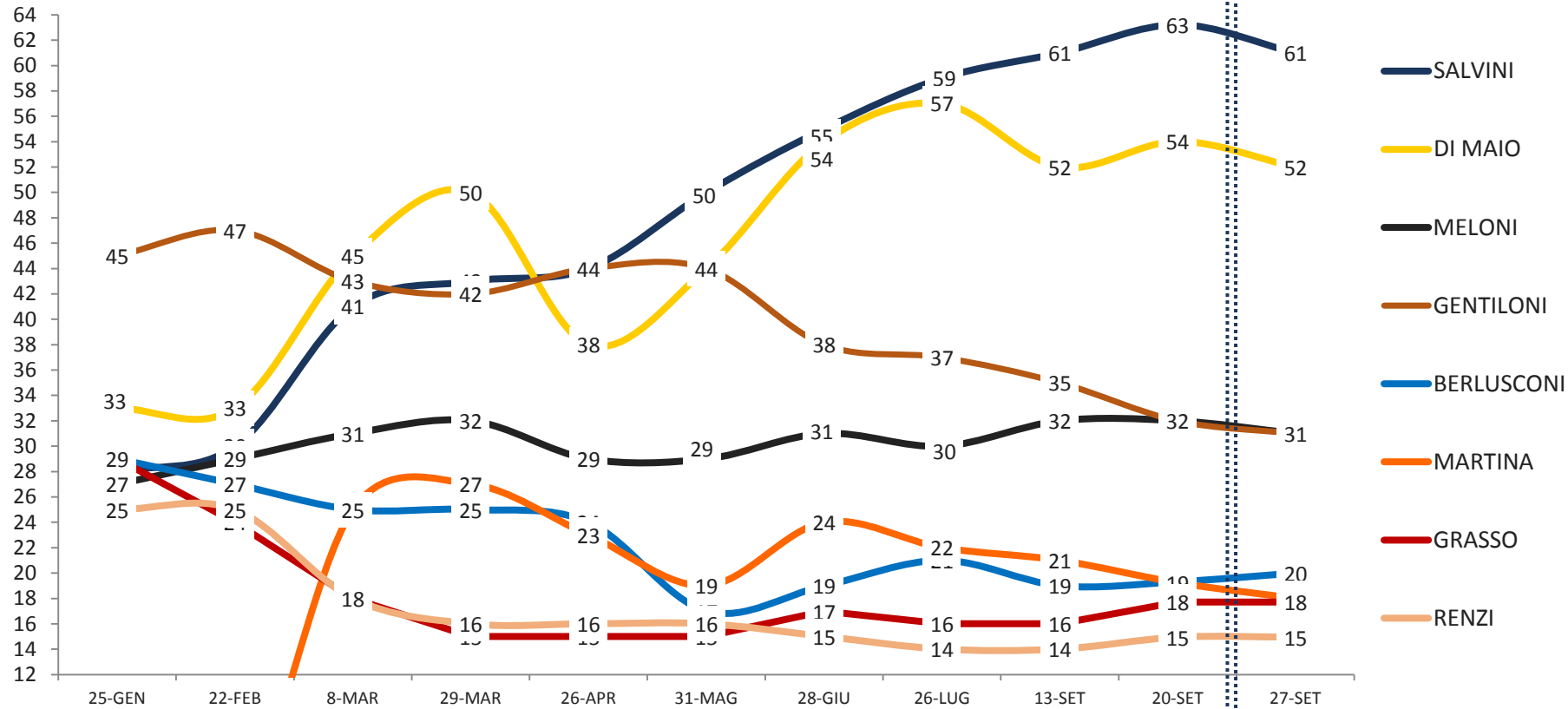


INDICE SINTETICO (% voti positivi su totale voti espressi)	TOTALE RISPOSTE	residenti nord ovest	residenti nord est	residenti centro nord	residenti centro sud	residenti sud e isole
Lega	58	62	64	56	47	62
Movimento 5 Stelle	55	56	52	55	47	65
Fratelli d'Italia	26	32	26	30	19	21
Forza Italia	20	25	20	17	14	24
Partito Democratico	14	16	15	18	11	10
Liberi e Uguali	11	10	10	16	10	10

Base: totale casi

IL GIUDIZIO SULL'OPERATO DEI PRINCIPALI LEADER







(TREND - % VOTI POSITIVI SU TOTALE VOTI ESPRESSI)



Base: totale casi

IL GIUDIZIO SULL'OPERATO DEI PRINCIPALI LEADER


ANALISI PER ORIENTAMENTO DI VOTO

INDICE SINTETICO (% voti positivi su totale voti espressi)	TOTALE ELETTORI	elettori 	elettori 	elettori 	elettori 	elettori  	elettori altre liste	non voto (astenuti + b + n)
Matteo Salvini	61	76	96	9	73	76	23	41
Luigi Di Maio	52	92	70	10	45	31	18	34
Giorgia Meloni	31	20	59	11	54	90	10	18
Paolo Gentiloni	31	17	18	79	33	15	39	32
Silvio Berlusconi	20	9	27	10	82	21	9	11
Maurizio Martina	18	12	7	54	23	6	29	14
Piero Grasso	18	20	9	26	24	2	28	17
Matteo Renzi	15	9	7	51	14	3	20	11

Base: totale casi

IL GIUDIZIO SULL'OPERATO DEI PRINCIPALI LEADER

ANALISI PER AREA GEOGRAFICA



INDICE SINTETICO (% voti positivi su totale voti espressi)	TOTALE RISPOSTE	residenti nord ovest	residenti nord est	residenti centro nord	residenti centro sud	residenti sud e isole
Matteo Salvini	61	63	73	56	57	57
Luigi Di Maio	52	52	50	49	52	57
Giorgia Meloni	31	30	24	27	34	33
Paolo Gentiloni	31	36	29	37	25	27
Silvio Berlusconi	20	22	15	12	18	26
Maurizio Martina	18	20	13	26	14	17
Piero Grasso	18	18	4	25	19	20
Matteo Renzi	15	18	15	19	14	10

Base: totale casi

INTENZIONE DI VOTO (TREND)

Se si dovesse tornare a votare tra breve, lei per quale lista voterebbe alla Camera dei Deputati?

LISTE (% su dichiarazioni di voto valide)	RISULTATO ELETTORALE	26-apr-18	28-giu-18	26-lug-18	6-set-18	20-set-18	28-set-18	scarto ultima settimana
	4-mar-18							
Movimento 5 Stelle	32,7%	33,2%	29,7%	30,8%	30,0%	28,8%	29,7%	+0,9%
Lega - Salvini	17,4%	19,4%	31,2%	31,7%	33,5%	34,6%	34,2%	-0,4%
Forza Italia – Berlusconi	14,0%	13,1%	8,4%	8,5%	8,7%	9,0%	8,4%	-0,6%
Fratelli d'Italia - Meloni	4,3%	4,1%	2,2%	2,8%	2,5%	2,5%	2,6%	+0,1%
Noi con l'Italia - UDC	1,3%	1,0%	0,4%	0,3%	0,2%	0,4%	0,3%	-0,1%
Partito Democratico	18,7%	19,0%	18,9%	17,3%	17,0%	16,0%	15,4%	-0,6%
+ Europa con Emma Bonino	2,6%	2,4%	2,8%	2,4%	2,4%	2,1%	2,3%	+0,2%
altre liste centro sinistra (Insieme + Civ. Popolare + SVP)	1,6%	0,8%	0,8%	0,7%	0,6%	0,6%	0,7%	+0,1%
Liberi e Uguali	3,4%	3,0%	2,2%	2,2%	2,4%	2,9%	2,9%	0,0%
altre liste	4,0%	4,0%	3,4%	3,3%	2,7%	3,1%	3,5%	+0,4%
TOTALE	100,0%	100,0%	100,0%	100,0%	100,0%	100,0%	100,0%	
AREA DEGLI INDECISI/ NON VOTO (% su totale elettori)								
indecisi + astensione	29,4%	28,6%	34,2%	33,1%	33,9%	33,8%	34,5%	+0,7%



5. CLIMA ECONOMICO

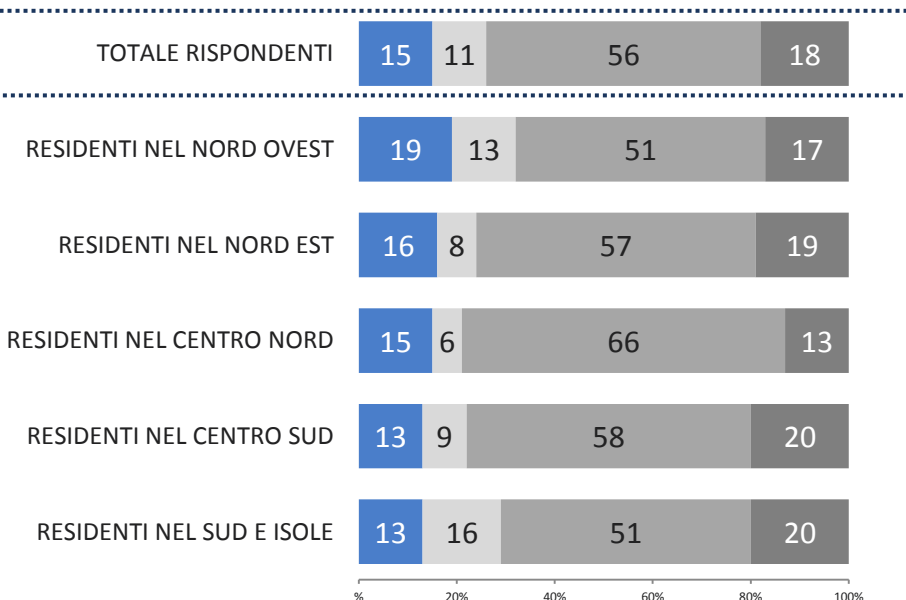
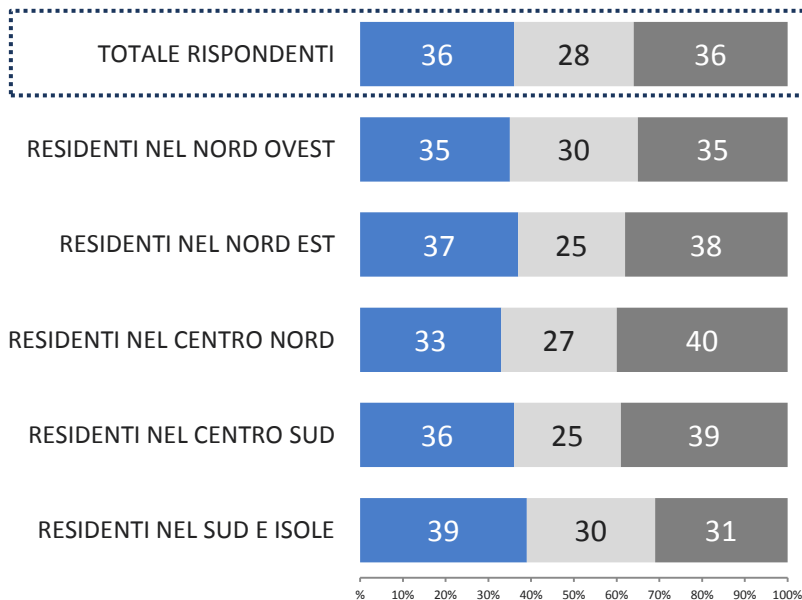
ANDAMENTO
DELL'ECONOMIA E
CRISI

Secondo lei il nostro Paese sta andando nella direzione giusta?

Qual è il suo giudizio sulla situazione economica del paese?

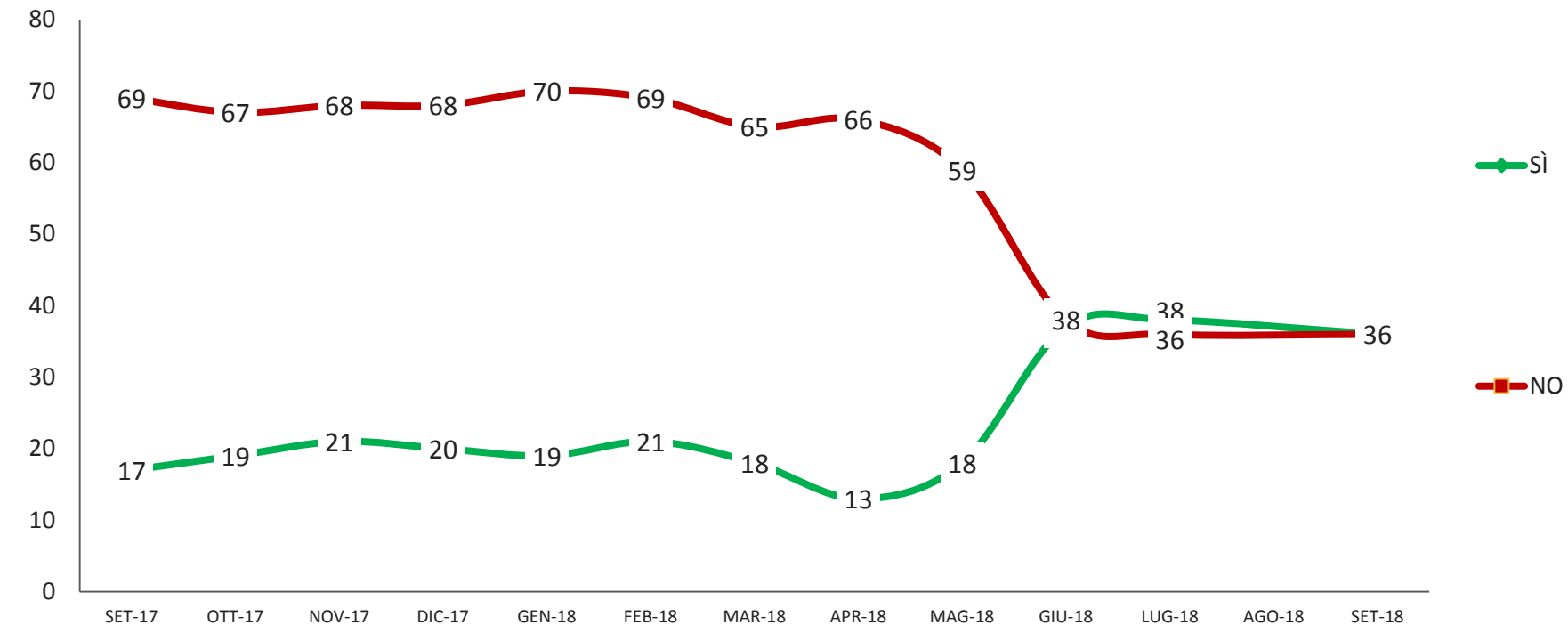
■ Sì ■ (NON SA) ■ NO

■ POSITIVO (6-10) ■ (NON SA) ■ ABBASTANZA NEGATIVO (4-5) ■ MOLTO NEGATIVO (1-3)



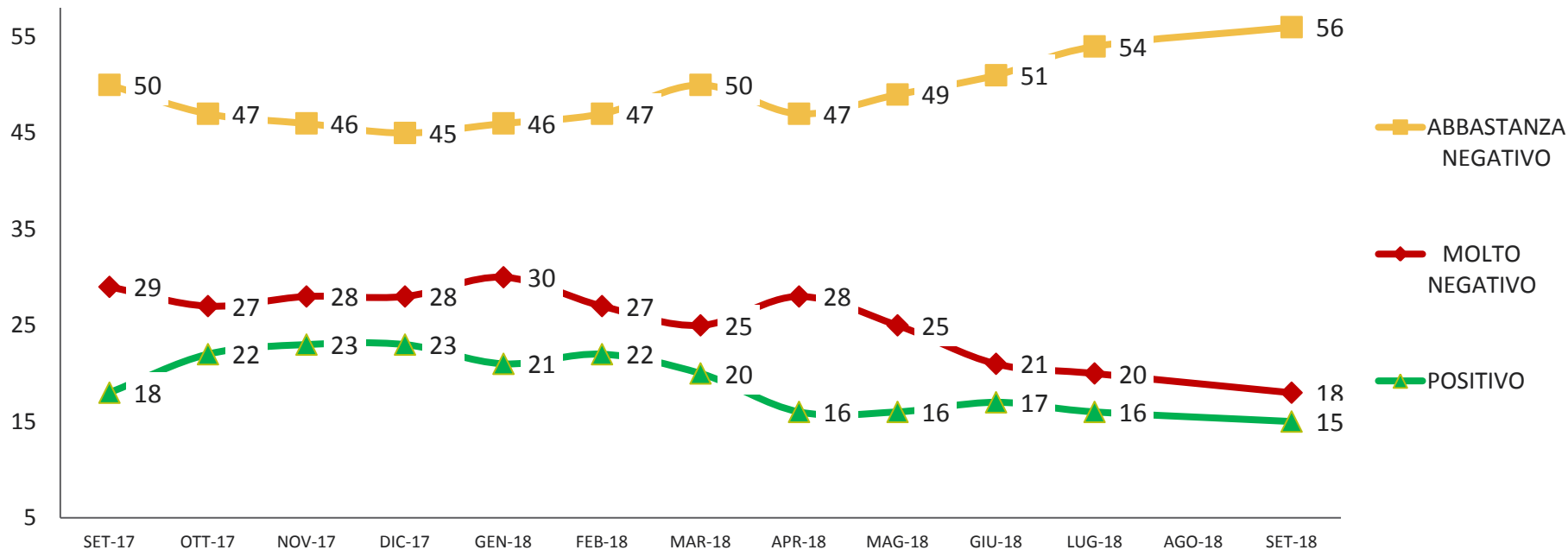
Base: totale casi

SECONDO LEI IL PAESE STA ANDANDO NELLA DIREZIONE GIUSTA? (TREND)



Base: totale casi

GIUDIZIO SULLA SITUAZIONE ECONOMICA DEL PAESE (TREND)



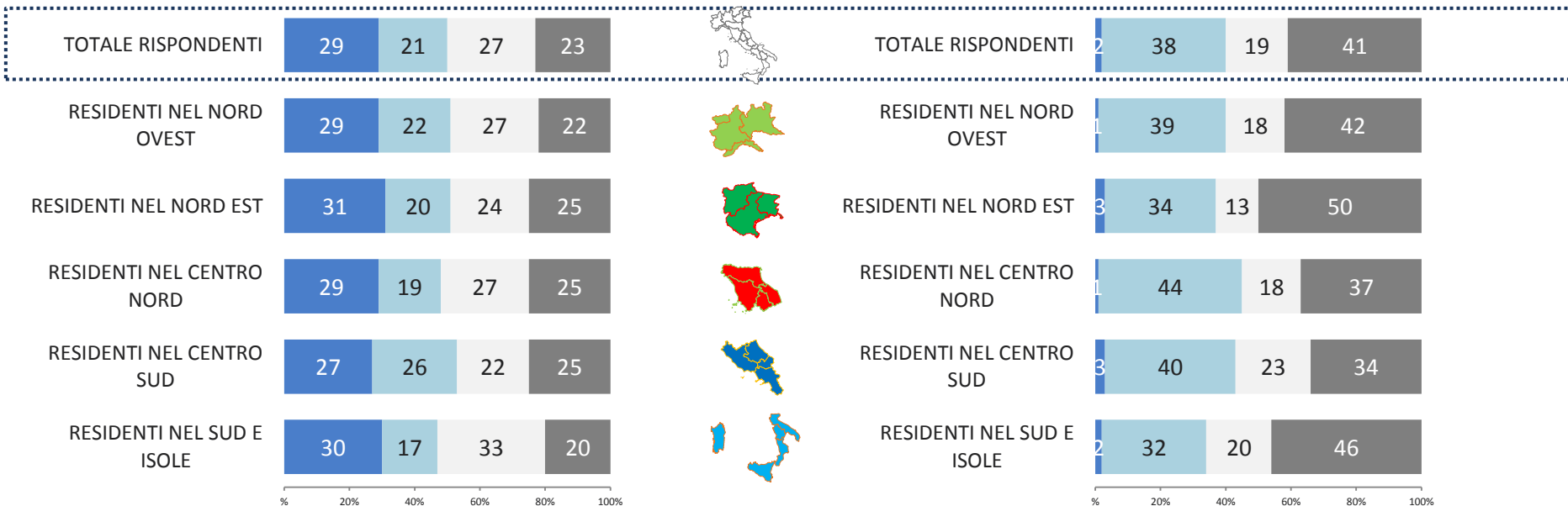
Base: totale casi

A che punto siamo della crisi in questo momento?

■ IL PEGGIO È PASSATO ■ SIAMO ORA ALL'APICE
 ■ (NON SA) ■ IL PEGGIO DEVE ANCORA ARRIVARE

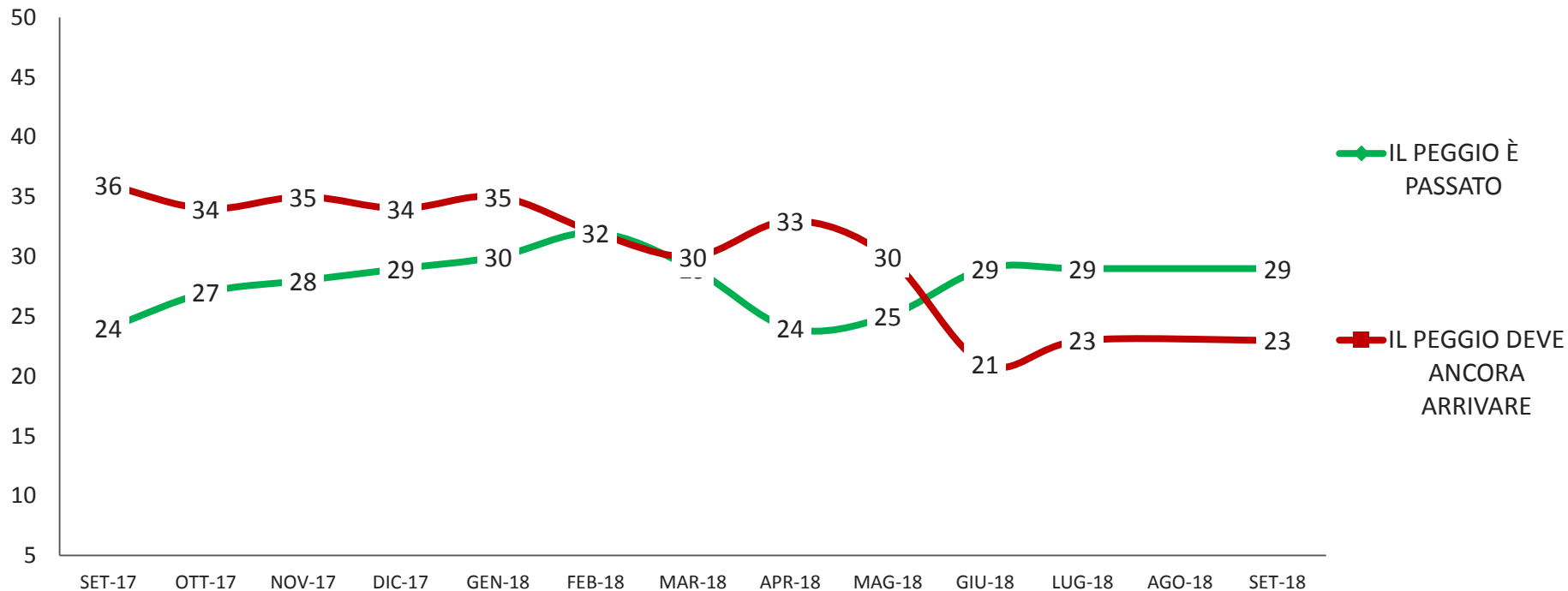
Direbbe che l'Italia è entrata in una fase di crescita economica, dopo la lunga crisi degli anni scorsi?

■ SÌ, C'È UNA RIPRESA EVIDENTE ■ SÌ, CI SONO LE PRIME AVVISAGLIE
 ■ (NON SA) ■ NO, NON CI SONO SEGNALI IN TAL SENSO



Base: totale casi

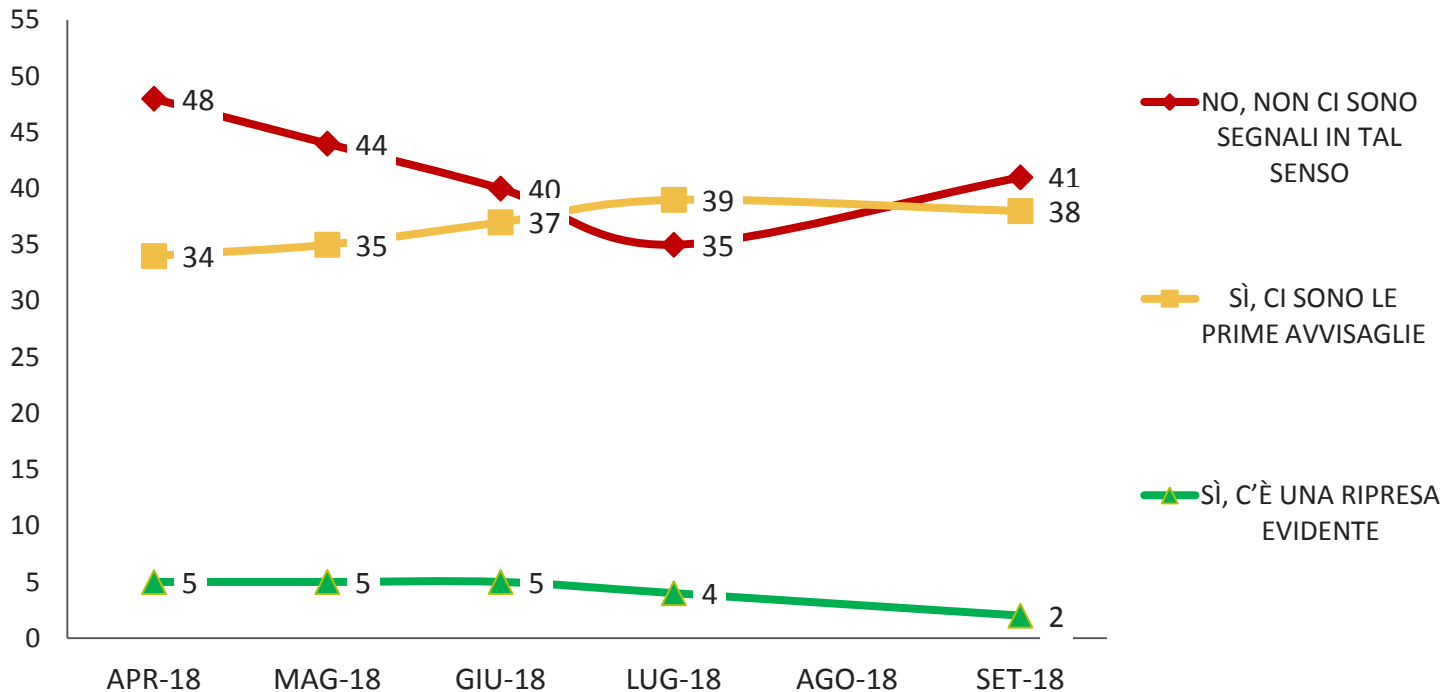
A CHE PUNTO SIAMO DELLA CRISI IN QUESTO MOMENTO? (TREND)



Base: totale casi

37 © 2018 Ipsos.

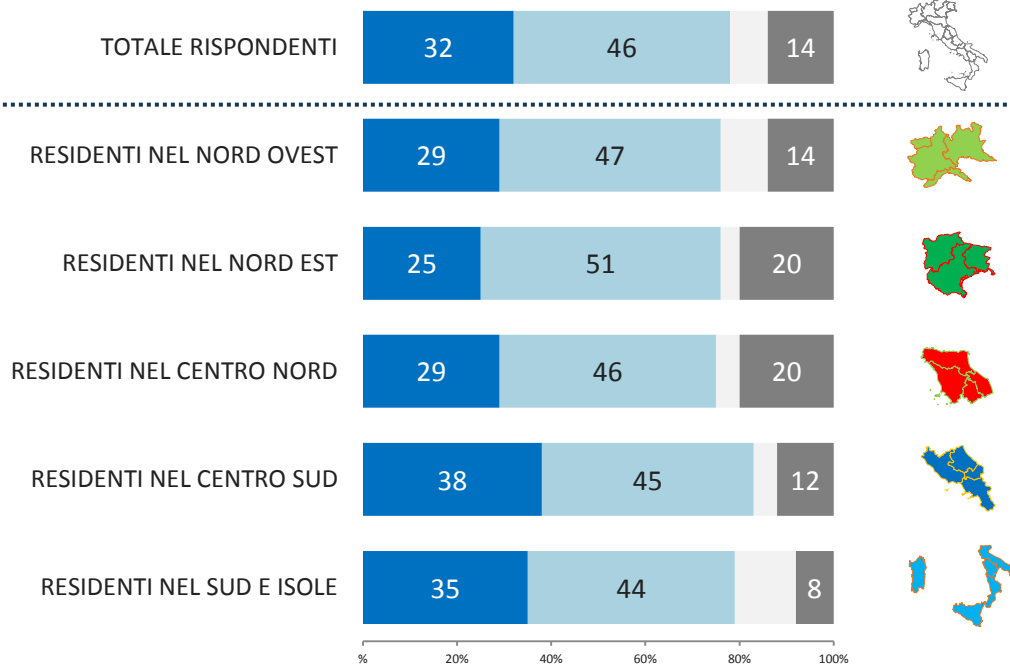
DIREBBE CHE L'ITALIA E' ENTRATA IN UNA FASE DI CRESCITA ECONOMICA? (TREND)



Base: totale casi

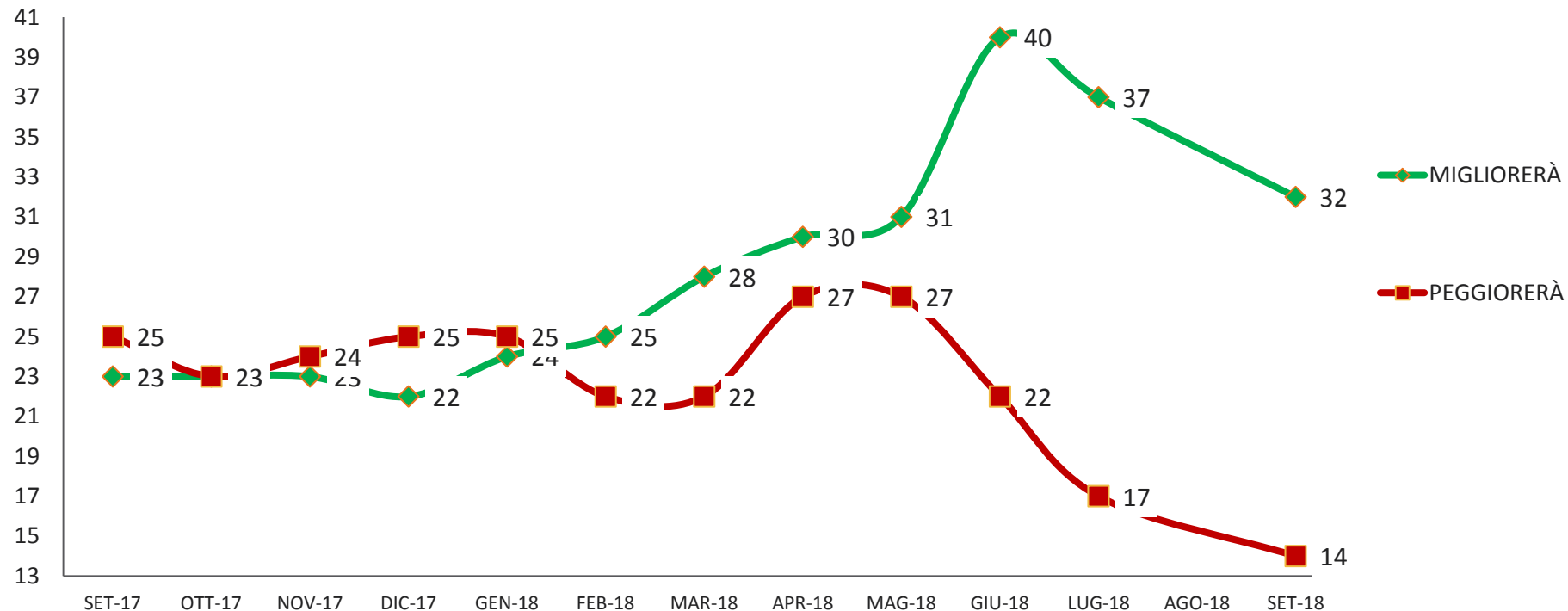
La sua situazione economica personale nel prossimo futuro...?

■ MIGLIORERÀ ■ RESTERÀ INVARIATA ■ (NON SA) ■ PEGGIORERÀ




Base: totale casi

LA SUA SITUAZIONE ECONOMICA PERSONALE NEL PROSSIMO FUTURO... ? (TREND)



Base: totale casi

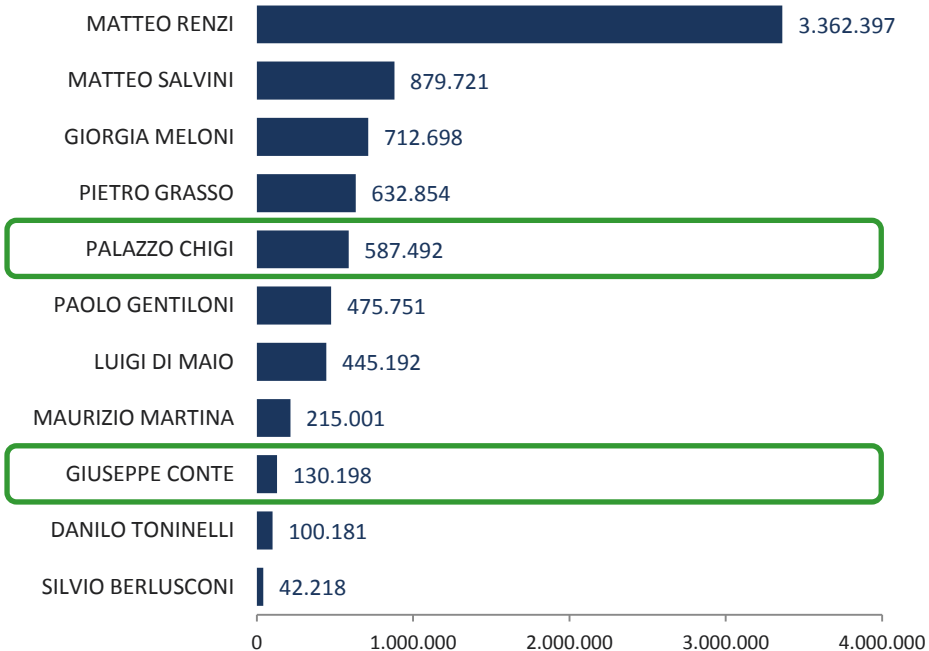


6. ANALISI DEI SOCIAL MEDIA: TWITTER

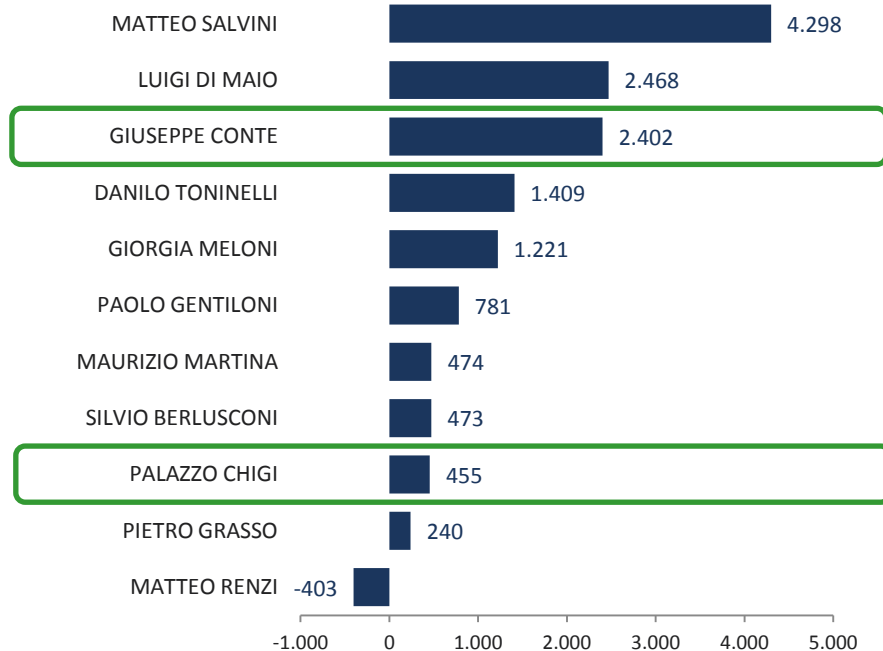


Totale Follower e nuovi Followers della settimana

■ TOTALE FOLLOWER

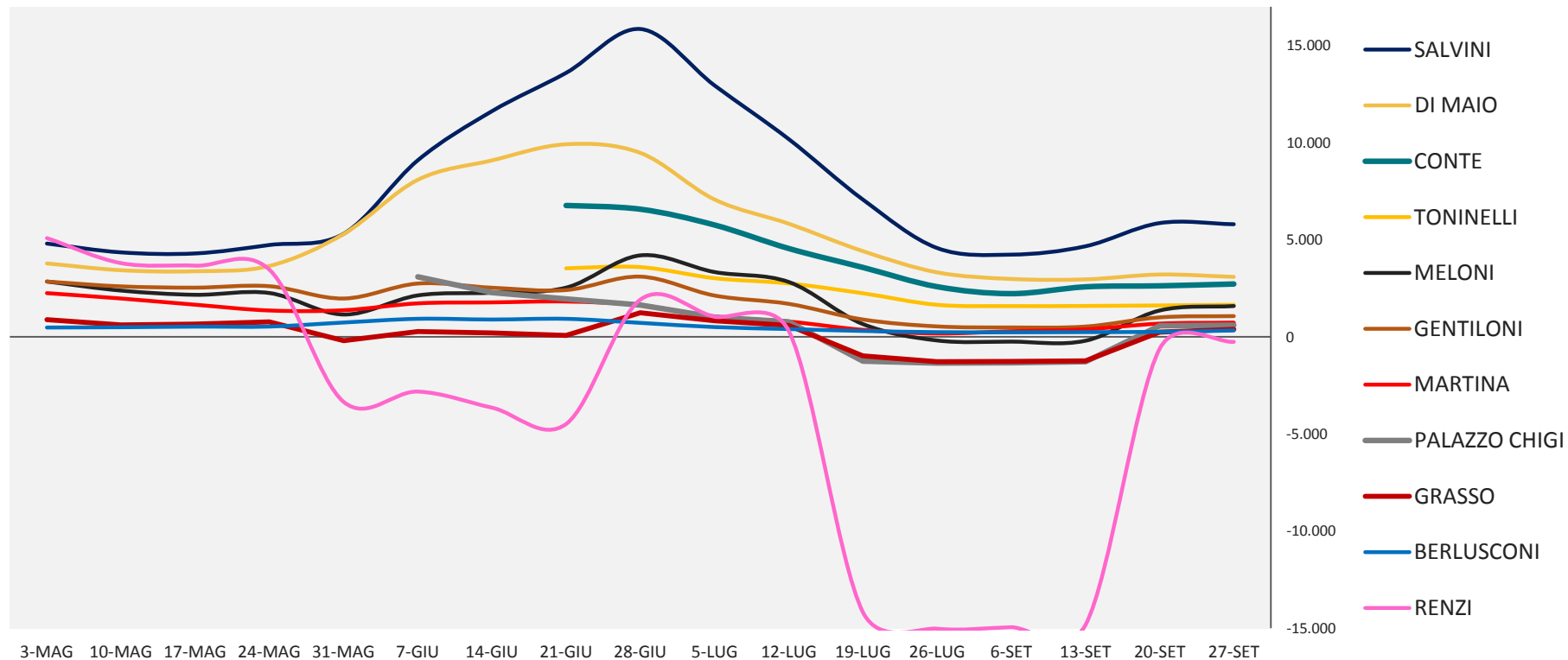


■ NEW FOLLOWER DELLA SETTIMANA



Trend nuovi followers

(media mobile settimanale calcolata su cicli di quattro settimane)



Analisi dell'engagement dei principali tweets politici

PROFILO	N° TWEET	VARIAZIONE RISPETTO ALLA SETTIMANA PRECEDENTE	ENGAGEMENT MEDIO PER OGNI TWEET (numero medio di risposte e retweet generati da ogni tweet scritto nella settimana dal profilo)	VARIAZIONE ENGAGEMENT RISPETTO ALLA SETTIMANA PRECEDENTE	MENTIONI (numero di tweet che hanno parlato del politico nella settimana)
Matteo Salvini	80	-8,0%	2.700,1	-9,2%	141.766
Giorgia Meloni	61	+335,7%	464,4	-77,0%	14.569
Matteo Renzi	17	-81,9%	1.834,2	+126,4%	31.056
Maurizio Martina	17	-37,0%	813,2	+20,5%	10.164
Silvio Berlusconi	15	+1000,0%	367,3	+1000,0%	8.584
PALAZZO CHIGI	14	-12,5%	289,6	-3,8%	1.906
Pietro Grasso	11	+120,0%	365,4	-72,6%	2.374
Giuseppe Conte	7	-30,0%	856,9	+39,6%	16.376
Paolo Gentiloni	6	+20,0%	2.359,7	+62,3%	8.835
Luigi Di Maio	5	+400,0%	4.970,0	+372,4%	57.339
Danilo Toninelli	3	-50,0%	942,7	-49,0%	9.823

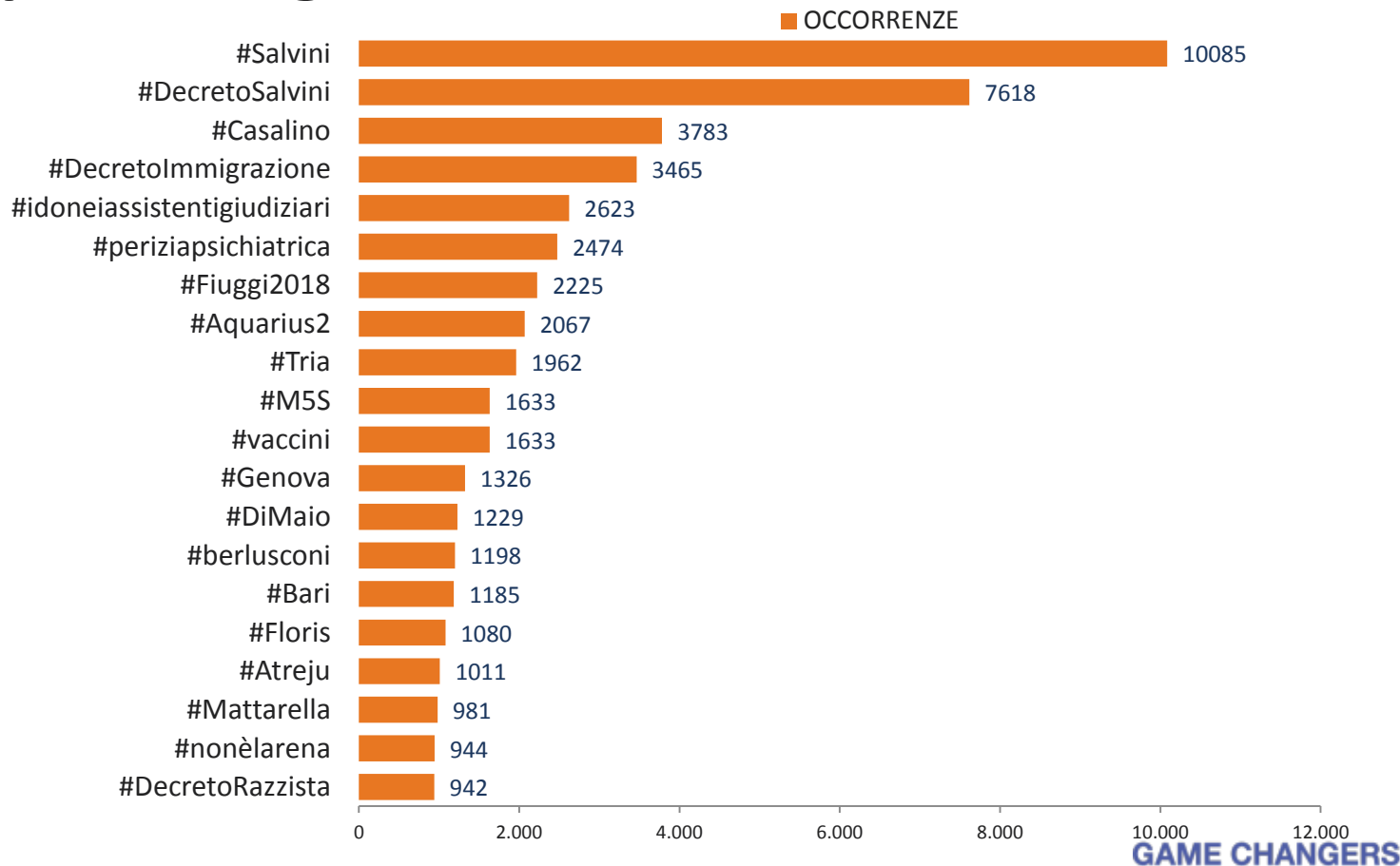
I 20 tweets con maggior engagement nella settimana

NUMERO	PROFILE	TWEET	TWEET DATE	TOTAL ENGAGEMENT
1	matteosalvinimi	Chi vuole venire in Italia deve RISPETTARE gli italiani. Punto. Con il #DecretoImmigrazione in arrivo torna il buon... https://t.co/HYn9Z9WQDK	19-set	9.804
2	PaoloGentiloni	Chi lavora nelle istituzioni ha l'obbligo di servirle con disciplina e onore. Il signor Casalino non è più compatibile con la sua funzione	22-set	9.485
3	luigidimaio	La Francia per finanziare la sua manovra economica farà un deficit del 2,8%. Siamo un Paese sovrano esattamente com... https://t.co/3kjsk3zUPj	24-set	8.669
4	matteosalvinimi	Una procura ordina una #periziapsichiatrica per Marine Le Pen. Non ho parole! Solidarietà a lei e ai francesi che a... https://t.co/pnzUm5t0xv	20-set	8.371
5	matteosalvinimi	La proposta della Lega prevede il diritto di difendersi all'interno della propria abitazione: se mi trovo in casa u... https://t.co/lonX958Klb	20-set	8.109
6	matteosalvinimi	#DecretoSalvini in dieci minuti già terzo in Italia su Twitter! Grazie. 🇮🇹 🇮🇹 🇮🇹	24-set	7.735
7	matteorenzi	Il Presidente della Camera, Fico, ha detto che la colpa dell'audio di #Casalino è dei giornalisti che lo hanno pubb... https://t.co/AjOREqZ9jC	22-set	7.114
8	matteosalvinimi	#DecretoSalvini PRIMO in Italia su Twitter, decine di migliaia di "Mi piace" e commenti di sostegno su Facebook e s... https://t.co/waffxVr7NT	24-set	6.323
9	matteosalvinimi	Voglio che le centinaia di migliaia di ragazzi che oggi vanno all'estero rimangano in Italia. Se i nostri giovani s... https://t.co/up8qxhV2w9	21-set	6.220
10	matteosalvinimi	In tre mesi abbiamo mostrato che gli sbarchi si potevano fermare, con il Decreto sull'immigrazione voglio dimostrar... https://t.co/am9aTYU8w7	23-set	6.211

I 20 tweets con maggior engagement nella settimana

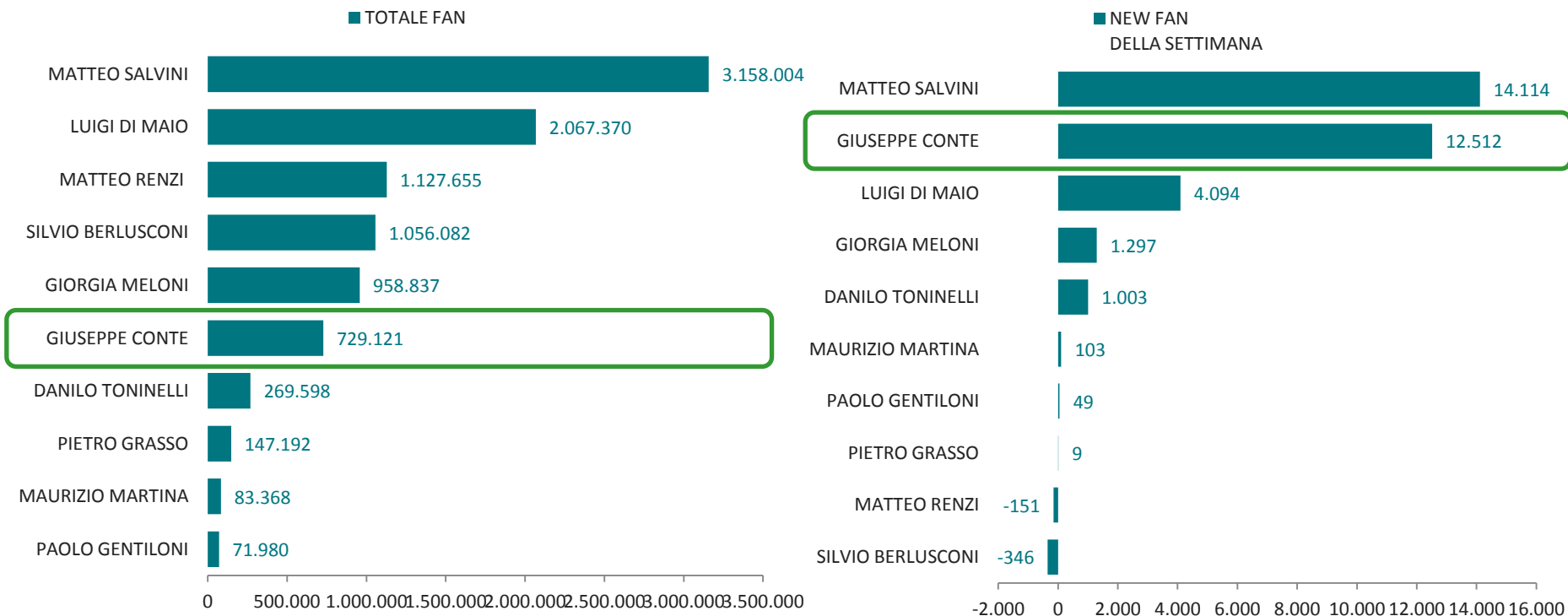
NUMERO	PROFILE	TWEET	TWEET DATE	TOTAL ENGAGEMENT
11	matteosalvinimi	📄 #DecretoSalvini Sicurezza e Immigrazione, alle 12.38 il Consiglio dei Ministri approva all'unanimità! Sono felice... https://t.co/pumpVxvnO3	24-set	6.006
12	matteosalvinimi	La #Aquarius2 ha recuperato una decina di persone in acque sar libiche, a poche miglia dalla terraferma, ma si è ri... https://t.co/gzHT3PvSYJ	20-set	5.914
13	matteosalvinimi	RUSPA nel campo Rom ieri a Pisa. Per ora smantellati solo i capannoni vuoti, ma si sta già lavorando per far sgombe... https://t.co/JnkA6z1Wrk	22-set	5.910
14	matteoreenzi	Rientro da alcune conferenze in Cina (Shanghai, Macao, HK). Il mondo parla di intelligenza artificiale e BigData, n... https://t.co/8G6mkcv59D	20-set	5.834
15	luigidimaio	Sì sì... mo me lo segno 📄 #Fiuggi2018 #berlusconi https://t.co/jQVRtfdYzp	23-set	5.184
16	GiorgiaMeloni	A #Lanciano una coppia massacrata dai ladri in casa, a lei arrivano a tagliare il lobo dell'orecchio. Nel silenzio... https://t.co/uqEDthxCfA	24-set	4.550
17	matteoreenzi	#DiMaio mi accusa di essere un assassino politico. Usa parole vergognose, specie pensando a chi è stato ucciso davv... https://t.co/XnUUWwQQoI	24-set	4.379
18	meb	Quando noi abbiamo preso il Governo la pressione fiscale era al 43.6%. Con le nostre leggi di Bilancio è scesa al 4... https://t.co/dx8wfaWNiG	21-set	4.271
19	GiorgiaMeloni	Nel silenzio dell'Europa, troppo occupata a minacciare un'Italia che vorrebbe mettere un freno all'immigrazione cla... https://t.co/1llaRtlukO	19-set	4.201
20	matteoreenzi	Un pezzo del mio intervento sui #vaccini, oggi, in Aula. Una vergogna senza fine. Oggi l'Italia scrive una pagina t... https://t.co/3gJOrNVpBi	20-set	4.036

I 20 top hashtag della settimana



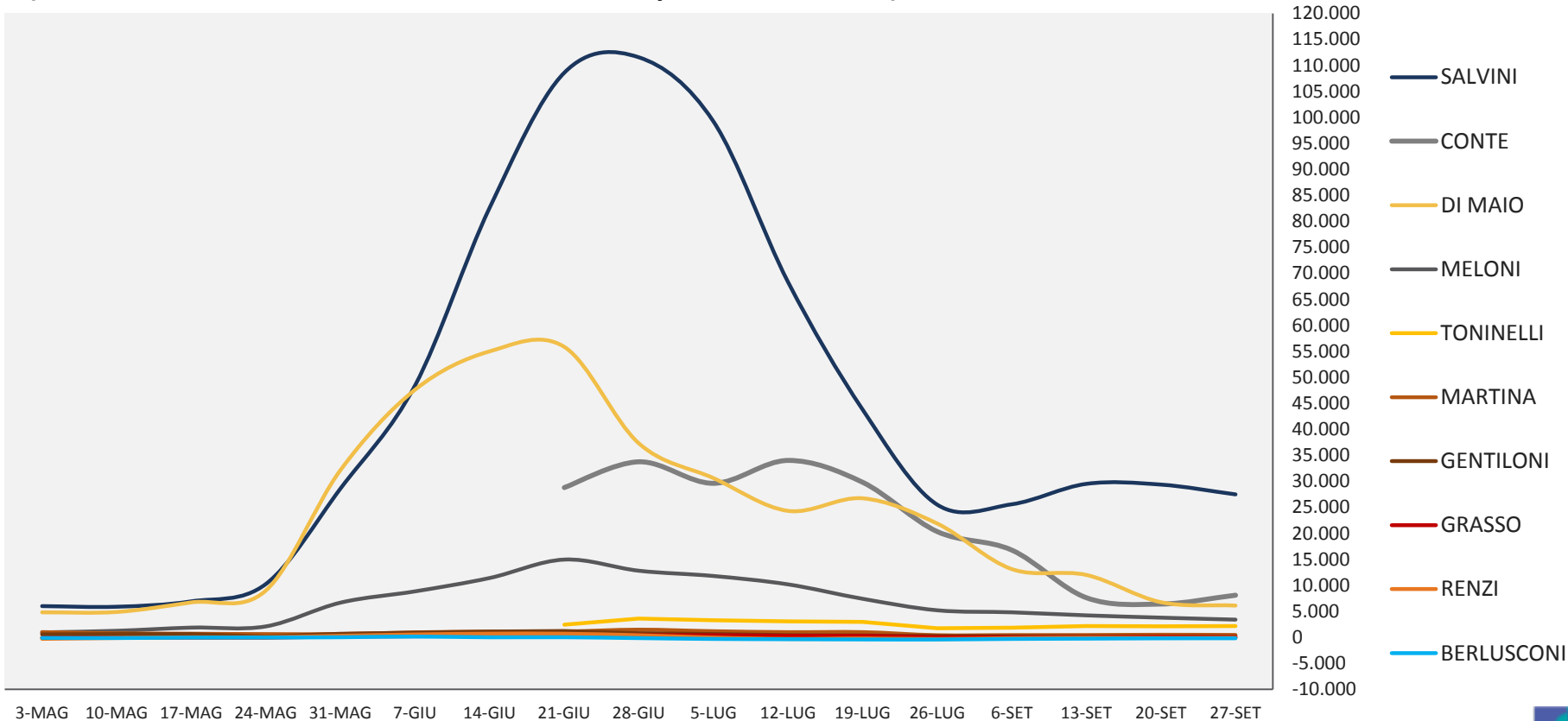
7. ANALISI DEI SOCIAL MEDIA: FACEBOOK

Totale Fan e nuovi Fan della settimana



Trend nuovi Fan

(media mobile settimanale calcolata su cicli di quattro settimane)



Totale like, totale share, totale commenti nella settimana

PROFILO	NUMERO DI POST	TOTAL LIKE	TOTAL SHARE	TOTALE COMMENTI
Matteo Salvini	66	1.397.372	308.465	243.483
Giorgia Meloni	49	120.852	43.566	19.740
Luigi Di Maio	36	335.135	129.975	59.088
Giuseppe Conte	15	188.269	52.113	37.771
Danilo Toninelli	12	23.962	8.562	6.067
Maurizio Martina	11	9.086	1.514	3.978
Matteo Renzi	9	64.916	15.998	19.352
Pietro Grasso	5	4.444	800	195
Silvio Berlusconi	3	4.884	992	2.849
Paolo Gentiloni	1	940	170	92

Analisi dell'engagement dei post nella settimana

PROFILO	PAGE ENGAGEMENT	VARIAZIONE RISPETTO ALLA SETTIMANA PRECEDENTE	TOTAL ENGAGEMENT	VARIAZIONE RISPETTO ALLA SETTIMANA PRECEDENTE
Matteo Salvini	61,7	-27,6%	1.949.320	-27,3%
Danilo Toninelli	46,3	+290,1%	38.591	+289,0%
Giuseppe Conte	38,1	+23,7%	278.153	+25,9%
Luigi Di Maio	25,4	+27,5%	524.198	+27,7%
Giorgia Meloni	19,2	+2,9%	184.158	+3,05
Matteo Renzi	8,9	+28,2%	100.266	+28,2%
Pietro Grasso	3,7	-55,2%	5.439	-55,2%
Paolo Gentiloni	1,7	-30,9%	1.202	-30,8%
Silvio Berlusconi	0,8	+1000,0%	8.725	+1000,0%
Maurizio Martina	0,7	-29,5%	14.578	-31,0%

I 20 post con maggior engagement nella settimana... Ipsos Public Affairs

PROFILE	POST	POST DATE	TOTAL ENGAGEMENT
1 Matteo Salvini	La proposta della Lega prevede il sacrosanto diritto di difendersi all'interno della propria abitazione: se mi trovo in casa una persona armata e mascherata alle 3 di notte non sta a me capire se ha un'arma finta ho il diritto di difendermi senza se e senza ma. Disarmare e punire gli aggressori e difendere gli aggrediti. Anche per ladri e rapinatori la pacchia è finita!	20-set	80.997
2 Matteo Salvini	Chi vuole venire in Italia deve RISPETTARE gli italiani. Punto. Con il #DecretoImmigrazione in arrivo torna il buonsenso.	19-set	76.361
3 Matteo Salvini	Bello il titolo del Tempo di oggi, vero?👍	25-set	72.845
4 Matteo Salvini	Pazzesco. Roma, rubano un'auto, la lanciano a tutta velocità, non si fermano all'alt della Polizia e investono una donna, ora grave all'ospedale e alla quale invio il mio abbraccio. Qualcuno sostiene che non dovrei dirlo, invece io lo dico: i due delinquenti, minorenni, vengono da un campo ROM, luogo di illegalità e degrado che alleva criminali e che nell'Italia che ho in mente non dovrebbe esistere.	24-set	72.224
5 Matteo Salvini	#DecretoSalvini Sicurezza e Immigrazione, alle 12.38 il Consiglio dei Ministri approva all'unanimità! Sono felice👍 . Un passo in avanti per rendere l'Italia più sicura. Per combattere con più forza mafiosi e scafisti, per ridurre i costi di un'immigrazione esagerata per espellere più velocemente delinquenti e finti profughi, per togliere la cittadinanza ai terroristi, per dare più poteri alle Forze dell'Ordine. Dalle parole ai fatti, io vado avanti!	24-set	66.446
6 Giuseppe Conte	Un paio di palleggi nella mia Volturara Appula come quando ero bambino	23-set	66.169
7 Luigi Di Maio	Per favore DIFFONDETE questa foto per contrastare le fake news del Pd! Ecco il biglietto ECONOMY con il quale mi sono recato in Cina. Forse da altre parti non sono abituati, ma quando io dico una cosa è quella.	20-set	63.891

I 20 post con maggior engagement nella settimana

PROFILE	POST	POST DATE	TOTAL ENGAGEMENT
8 Matteo Salvini	Dici di scappare dalla guerra ma la guerra ce la porti in casa aggredendo le nostre Forze dell'ordine? Il permesso di soggiorno te lo STRAPPO e torni al tuo Paese! Questo prevede, tra le altre cose, il Decreto sicurezza e immigrazione che porterò in Consiglio dei ministri lunedì. Buonisti italiani e internazionali sono già pronti a scatenarsi contro il "pericolosissimo #DecretoSalvini" ... ma io terrò duro, sono allenato. Abbiamo promesso di riportare BUONSENSO nelle nostre leggi e così sarà.	22-set	62.955
9 Matteo Salvini	Buongiorno Amici, direzione ufficio per riunioni su sicurezza, immigrazione, tasse, pensioni giovani e lavoro. Poi Genova (per il Salone Nautico), poi Milano e poi ritorno a Roma: chi si ferma è perduto! Vi abbraccio e GRAZIE per gli auguri che mi state mandando per San Matteo .	21-set	52.690
10 Giuseppe Conte	Nella mia San Giovanni Rotondo!	21-set	51.912
11 Matteo Salvini	Amici, vi ripropongo il mio intervento di ieri sera da Floris, come vi sembra?	19-set	51.886
12 Matteo Salvini	Una studentessa 21enne originaria della Mongolia è stata violentata a Firenze nelle prime ore del mattino. La polizia ha fermato Mustafa Arnaut, un 25enne rumeno, senza fissa dimora e con precedenti. Le bestie che stuprano meritano pene esemplari e, come in altri Paesi europei, la sperimentazione della castrazione chimica.	24-set	51.730
13 Matteo Salvini	Ora in diretta insieme a voi da Pradamano (Udine). Ma quanti siete???	23-set	51.590
14 Matteo Salvini	Lussemburgo, Belgio e ora Francia... Ormai è ufficiale: anche nel resto d'Europa #ècolpadiSalvini	21-set	50.328

I 20 post con maggior engagement nella settimana

	PROFILE	POST	POST DATE	TOTAL ENGAGEMENT
15	Matteo Salvini	Buona settimana Amici, si parte! Finalmente oggi in Consiglio dei Ministri porto il Decreto Sicurezza, un bel passo in avanti nella lotta contro mafiosi, delinquenti e scafisti. Più da sinistra mi attaccano, più mi danno forza. Vi voglio bene!!!	24-set	48.564
16	Matteo Salvini	Attenzione! Dal Belgio 40 professori mi attaccano dicendo che l'Italia avrebbe bisogno di molti più immigrati, per loro le centinaia di migliaia di presunti profughi fatti sbarcare in Italia negli ultimi anni sono esattamente come i nostri nonni che emigravano all'estero. L'ho detto e lo ribadisco: a me sembra una FOLLIA. Gli italiani mi hanno votato per fare in modo che i nostri ragazzi e le nostre ragazze possano costruirsi una famiglia e un futuro, non abbiamo bisogno di nuovi schiavi sfruttati dai trafficanti uomini e dalle mafie dell'immigrazione clandestina. Sbaglio???	20-set	48.404
17	Alessandro Di Battista	Siamo onesti, Casalino ha sbagliato. Non si mandano audio del genere in privato ai giornalisti. Certe cose vanno dette pubblicamente e con orgoglio! Le persone ci hanno votato proprio per questo. Se i tecnici nei Ministeri ci mettono i bastoni tra le ruote prendendosi poteri che non gli competono vanno cacciati all'istante. Semplice. [...] Quindi avanti tutta e barra dritta. Amici non vi lasciate intimorire dai soliti cani da riporto del sistema anzi gioite se il sistema reagisce così è un buon segno!	22-set	48.282
18	Matteo Salvini	Aspirine, fluimucil, spremute latte e miele... Mi soffio il naso da due giorni, che noia!	23-set	45.044
19	Matteo Salvini	Adesso ci sono pure i "cani fascisti"... Questi sono da ricovero	19-set	43.886
20	Matteo Salvini	Ho firmato l'espulsione di quattro estremisti islamici, tre egiziani e un tunisino. In carcere per reati vari, dallo spaccio al favoreggiamento dell'immigrazione clandestina reclutavano adepti, inneggiavano agli attentati dell'Isis e ne auspicavano uno in Italia, picchiavano chi non osservava rigidamente i precetti islamici o chi si dichiarava cristiano. Belle personcine. VIA dal nostro Paese chi ci vuole portare la guerra in casa!	20-set	42.318

METODOLOGIA E CAMPIONE



METODOLOGIA UTILIZZATA

Universo di riferimento

Individui residenti in Italia di 18 anni e oltre (fonte ISTAT 2018)

Campione

Stratificato e casuale, selezionato in base a quote per sesso, età, titolo di studio, area geografica di residenza e ampiezza del comune di residenza

Metodologia

Multi-mode survey (CATI-CAWI)

Interviste e margine d'errore

1.000 interviste (500 CATI + 500 CAWI) realizzate fra il 25 e il 27 settembre 2018

margine di errore compreso fra +/- 0,6% e +/- 3,2%

Numero di quesiti rilevati nella settimana

44 quesiti

Composizione del campione



Sesso e classi di età

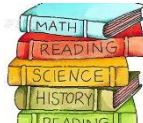
uomini - 48% donne - 52%

18-34 anni - 21%

35-49 anni - 27%

50-64 anni - 25%

oltre 64 anni - 27%



Titolo di studio

laureati - 13%

diplomati - 29%

licenza media - 35%

licenza elementare/nessuno - 23%



Ampiezza comune di residenza

fino a 10 mila ab. - 31%

10-30 mila ab. - 24%

30-100 mila ab. - 22%

oltre 100 mila ab. - 23%



Condizione professionale

occupati - 47%

non occupati - 53%



Professione

imprenditori/liberi prof./dirigenti/quadri - 6%

commercianti/artigiani/autonomi - 8%

impiegati/insegnanti - 19%

operai ed affini - 14%

disoccupati - 6%

studenti - 5%

casalinghe - 16%

pensionati/altro non occupati - 26%



Area geografica

nord ovest (Pie-VdA-Lom-Lig) - 26%

nord est (Ven-TAA-FVG) - 12%

centro nord (EmR-Tos-Mar-Umb) - 17%

centro sud (Laz-Abr-Cam-Mol) - 22%

sud e isole (Pug-Bas-Cal-Sic-Sar) - 23%

ABOUT IPSOS

Ipsos ranks third in the global research industry. With a strong presence in 87 countries, Ipsos employs more than 16,000 people and has the ability to conduct research programs in more than 100 countries. Founded in France in 1975, Ipsos is controlled and managed by research professionals. They have built a solid Group around a multi-specialist positioning – Media and advertising research; Marketing research; Client and employee relationship management; Opinion & social research; Mobile, Online, Offline data collection and delivery.

Ipsos is listed on Eurolist - NYSE-Euronext. The company is part of the SBF 120 and the Mid-60 index and is eligible for the Deferred Settlement Service (SRD).

ISIN code FR0000073298, Reuters ISOS.PA, Bloomberg
IPS:FP
www.ipsos.com

GAME CHANGERS

At Ipsos we are passionately curious about people, markets, brands and society. We deliver information and analysis that makes our complex world easier and faster to navigate and inspires our clients to make smarter decisions.

We believe that our work is important. Security, simplicity, speed and substance applies to everything we do.

Through specialisation, we offer our clients a unique depth of knowledge and expertise. Learning from different experiences gives us perspective and inspires us to boldly call things into question, to be creative.

By nurturing a culture of collaboration and curiosity, we attract the highest calibre of people who have the ability and desire to influence and shape the future.

“GAME CHANGERS” - our tagline - summarises our ambition.

GAME CHANGERS

