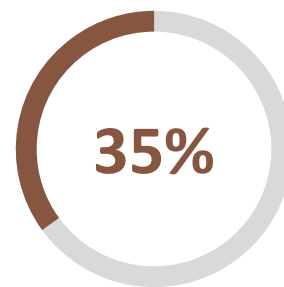
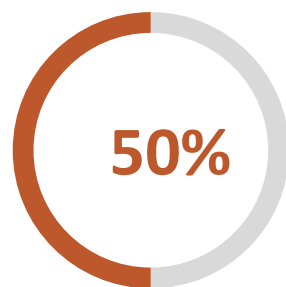
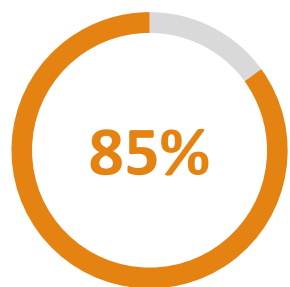
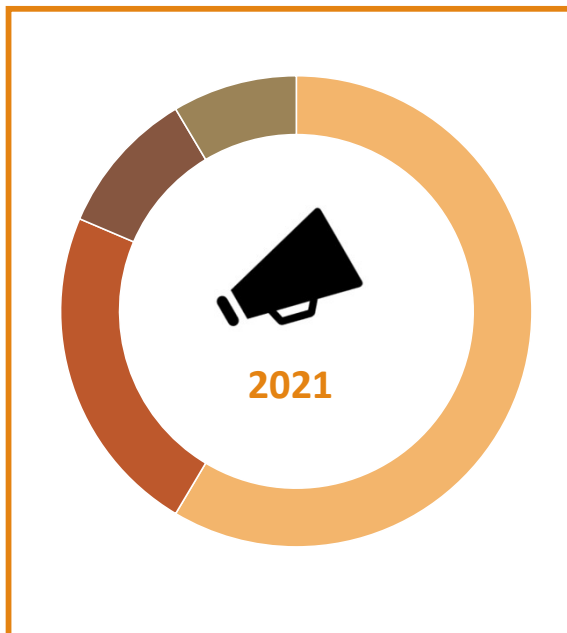


ELEZIONI COMUNALI MILANO

Quadro politico pre elettorale comune di Milano





Nota metodologica

Soggetto committente: Scenari Politici

Soggetto realizzatore: Winpoll

Periodo di realizzazione interviste: 15-27 luglio 2021

Popolazione di riferimento: popolazione milanese, maschi e femmine dai 18 anni in su, segmentato per sesso, età, titolo di studio, proporzionalmente all'universo della popolazione milanese

Metodo di campionamento: ponderato per genere, fasce di età, ed intenzioni di voto alle ultime europee

Metodologia delle interviste: cati - cawi

Numero di interviste: 800 completate, 2.876 rifiuti/non risp

Margine di errore con intervallo di confidenza al 99%: 2,7%

INTENZIONI DI VOTO - CANDIDATI

«Si immagini ora di essere nella cabina per eleggere il nuovo sindaco di Milano. Lei chi voterebbe tra...»
(Non sa, non andrebbe sicuramente a votare: 28%)

BEPPE
SALA

LUCA
BERNARDO

CANDIDATO
5 STELLE

GIANLUIGI
PARAGONE

BIANCA
TEDONE

GIORGIO
GOGGI

SIMONE
SOLLAZZO



48,3%



39,6%



3,4%



3,2%




1,2%



0,9%



0,5%



ALTRI

FLUSSI DI VOTO EUROPEE 2019 – COMUNALI 2021

| | BEPPE SALA | LUCA BERNARDO | CANDIDATO 5 STELLE | ALTRI | NON SA/ NON VOTA |
|---------------------|------------|---------------|--------------------|-------|---------------------|
| PARTITO DEMOCRATICO | 83% | 2% | / | 5% | 10% |
| LEGA | 8% | 61% | 1% | 16% | 14% |
| FRATELLI D'ITALIA | 11% | 67% | 2% | 12% | 8% |
| FORZA ITALIA | 19% | 66% | / | / | 15% |
| MOV. 5 STELLE | 22% | 9% | 35% | 13% | 21% |