



Analisi del clima di opinione in Italia

Luglio 2023

Metodologia

Universo di riferimento

- Popolazione italiana

Numerosità campionaria

- 1.000 cittadini, disaggregati per sesso, età, area di residenza

Margine di errore (livello di affidabilità 95%)

- +/- 3,1%

Metodo di raccolta delle informazioni ed elaborazione dei dati

- Metodo di intervista: Integrata C.A.T.I. – C.A.M.I. - C.A.W.I.
- Tipo di questionario: strutturato
- Elaborazione dei dati: SPSS 18.0

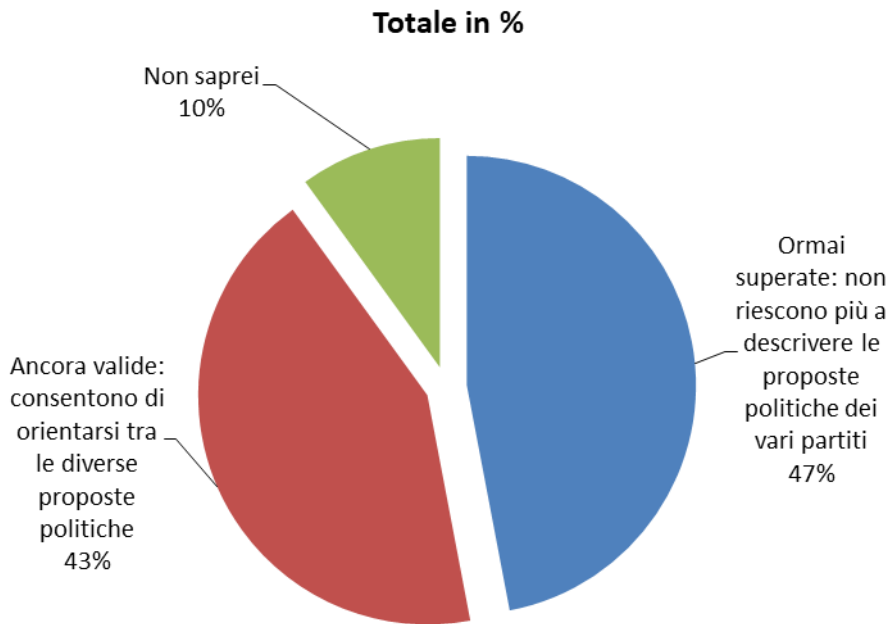
Somministrazione delle interviste

- Dal 19 al 25 luglio 2023



La percezione del contesto politico

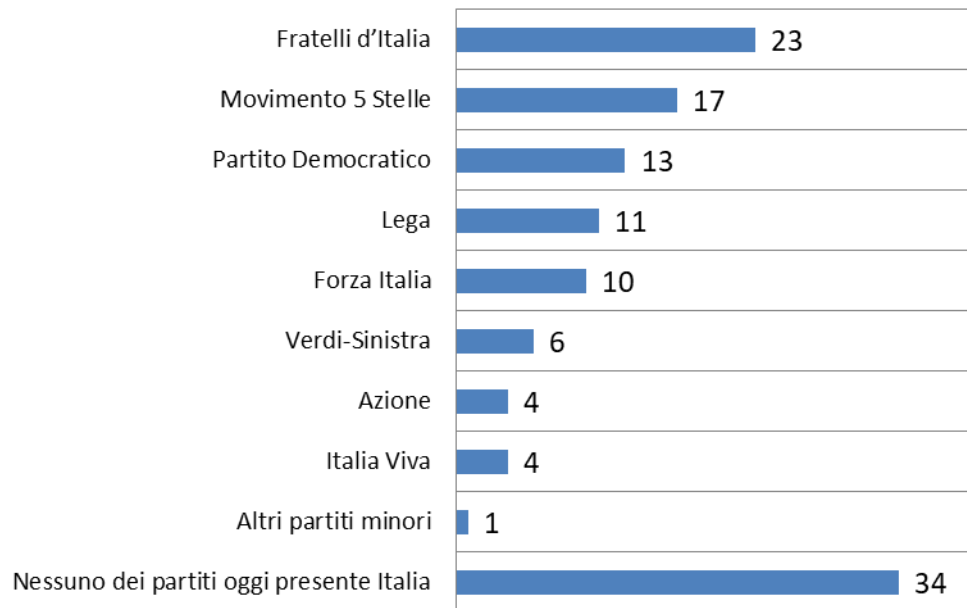
Le categorie "sinistra", "destra", "centro sinistra", "centro destra" oggi sono...



	AUTOCOLLOCAZIONE POLITICA					
	DI SINISTRA	DI CENTRO SINISTRA	DI CENTRO	DI CENTRO DESTRA	DI DESTRA	NON COLLOCATI
Ormai superate	27	44	54	52	36	58
Ancora valide	69	51	44	42	64	14
Non saprei	4	5	2	6	0	28
TOTALE	100	100	100	100	100	100

Le forze politiche più in grado di interpretare la protesta dei cittadini e la loro richiesta di cambiamento

Totale in %

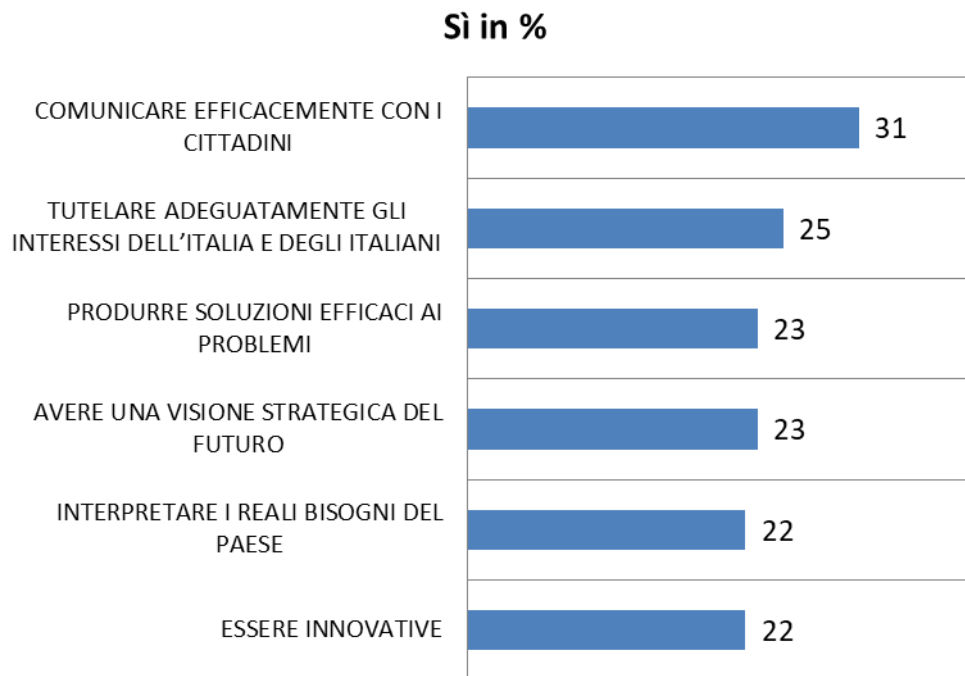


Il totale non è uguale a 100 perché la domanda prevedeva risposte multiple

AUTOCOLLOCAZIONE POLITICA

DI SINISTRA	DI CENTRO SINISTRA	DI CENTRO	DI CENTRO DESTRA	DI DESTRA	NON COLLOCATI
6	4	17	53	53	4
30	22	22	3	3	24
28	34	18	1	3	2
2	0	12	23	35	2
0	1	19	25	9	6
12	14	8	0	2	3
0	13	6	3	0	1
0	4	26	2	0	0
2	1	3	1	0	1
37	36	17	16	22	61

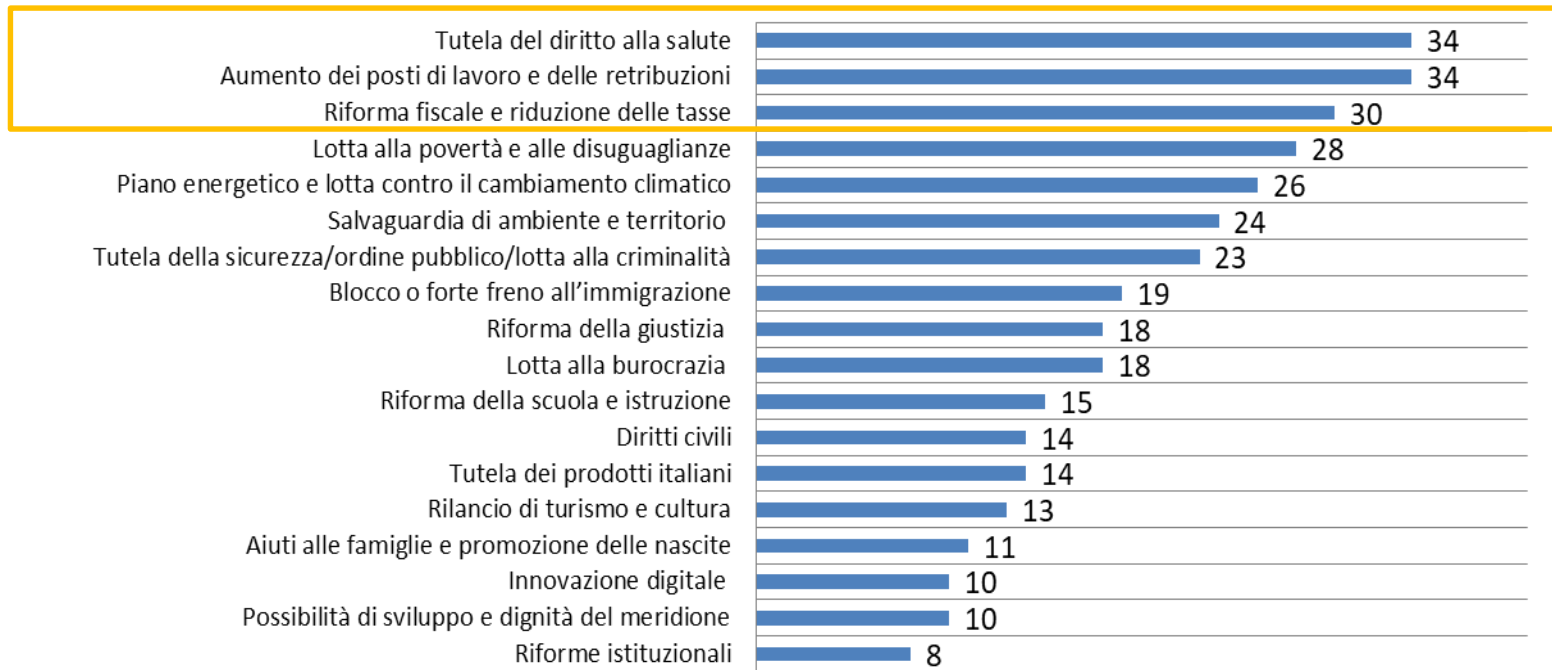
Attualmente le forze politiche presenti in Parlamento riescono a...



ELETTORI							
FI	LEGA	FDI	AZIONE/ IV	PD	M5 STELLE	ALTRI PARTITI	NON VOTO
55	48	54	23	17	25	49	9
41	38	49	20	16	29	21	5
50	47	44	22	9	25	19	4
37	39	52	11	9	17	30	4
35	52	43	34	8	20	24	5
37	44	43	4	12	20	25	6

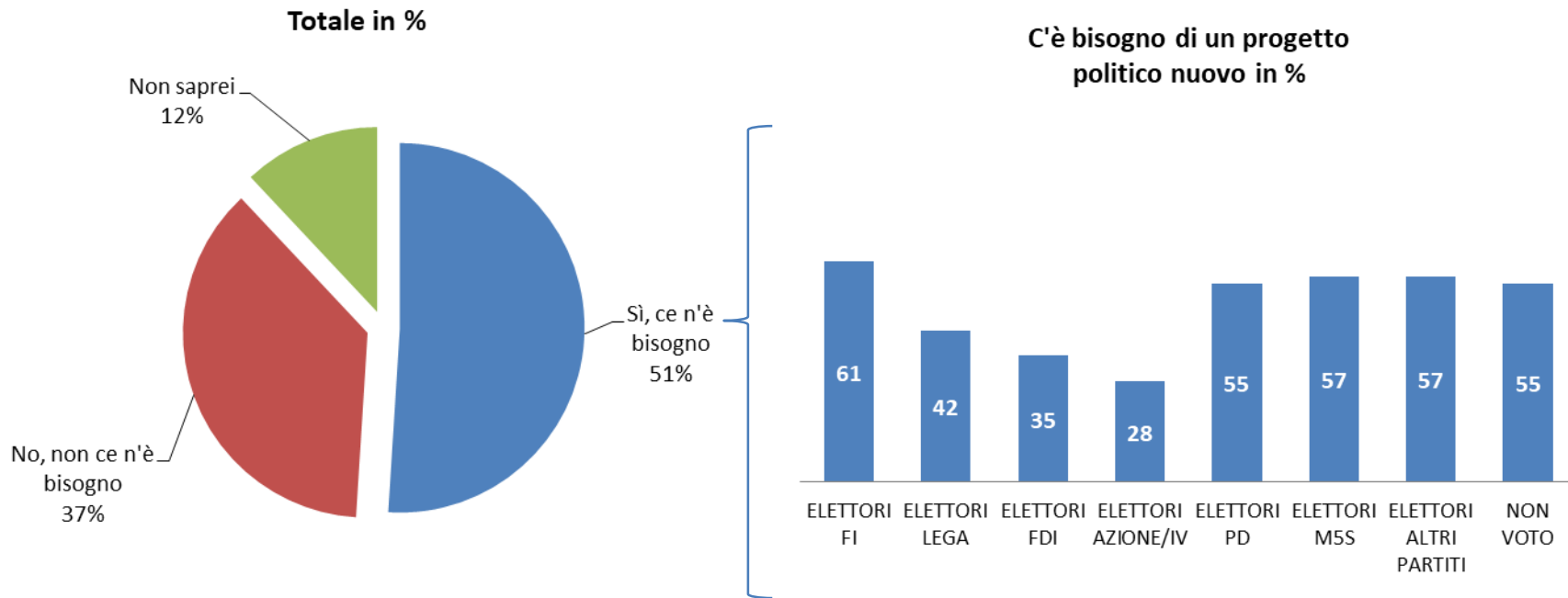
Gli ambiti nei quali ci vorrebbe, oggi, un maggior impegno delle forze politiche:

Totale in %

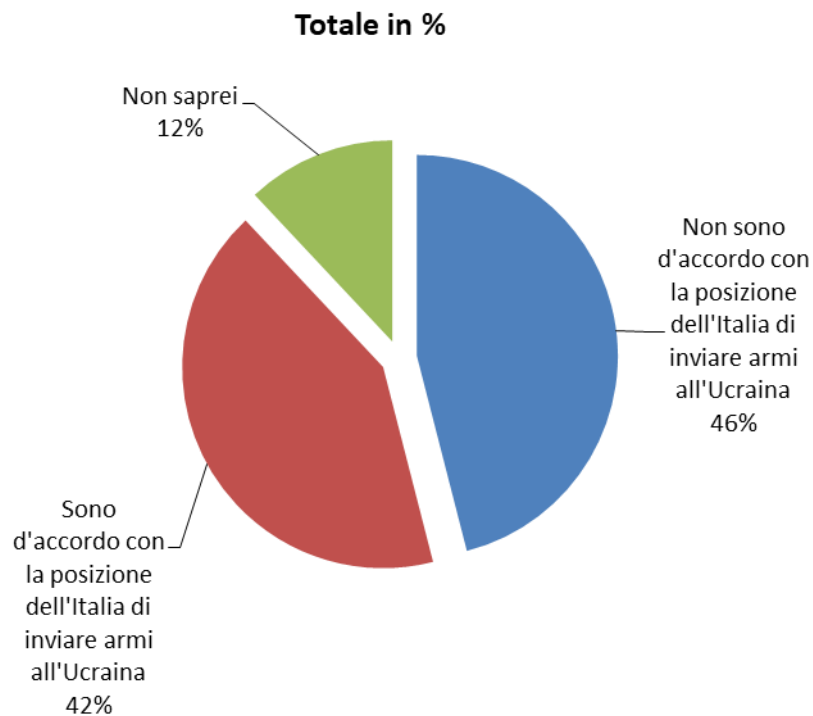


Il totale non è uguale a 100 perché la domanda prevedeva risposte multiple

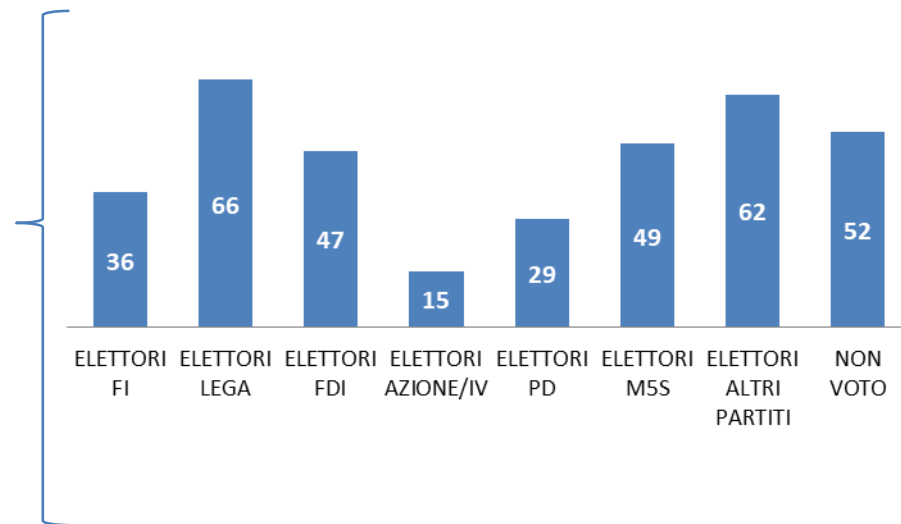
Oggi in Italia c'è bisogno di una nuova forza politica che porti avanti un progetto politico nuovo in grado di interpretare la protesta e la voglia di cambiamento dei cittadini?



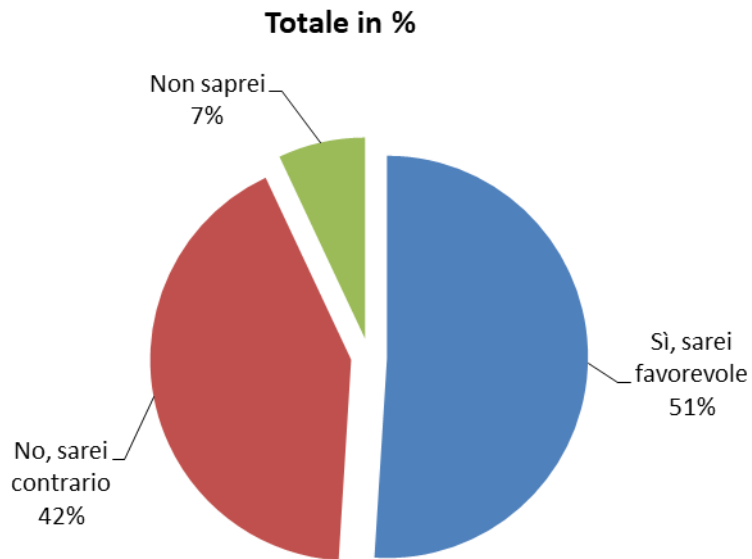
Valutazione della posizione dell'Italia nel conflitto tra Russia e Ucraina



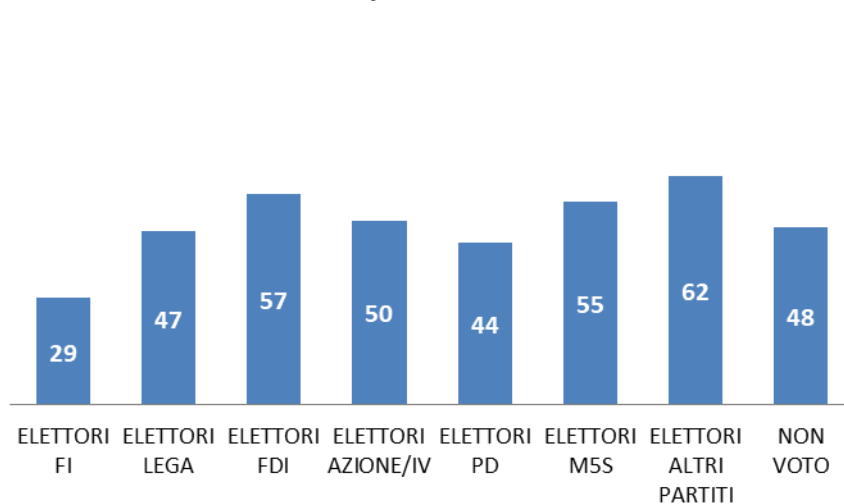
Non è d'accordo a inviare armi in Ucraina in %



Rispetto al conflitto tra Russia e Ucraina, Europa e Italia dovrebbero rendersi più autonome dagli Stati Uniti per promuovere un accordo di pace con la Russia?

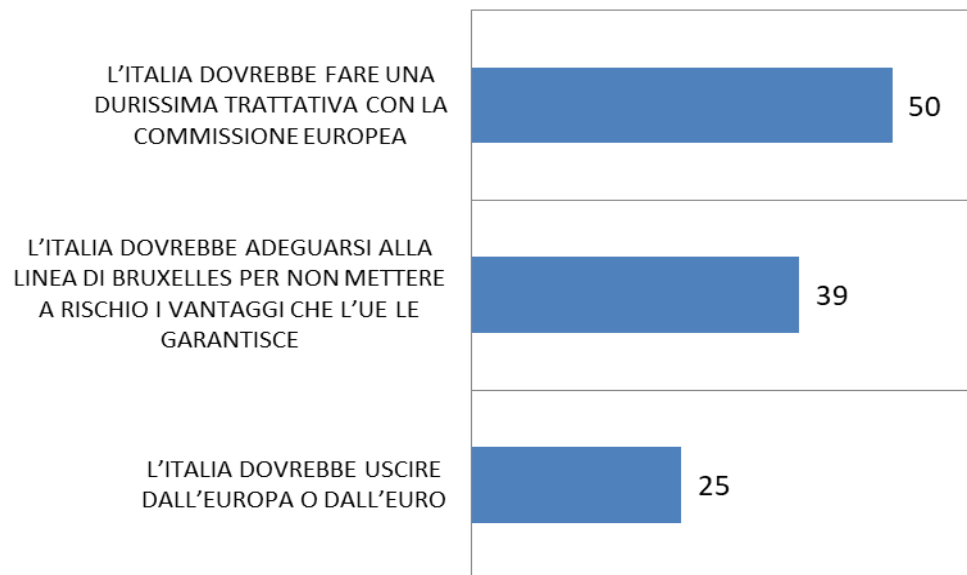


Europa e Italia dovrebbero rendersi più autonome dagli USA per promuovere un accordo di pace con la Russia in %



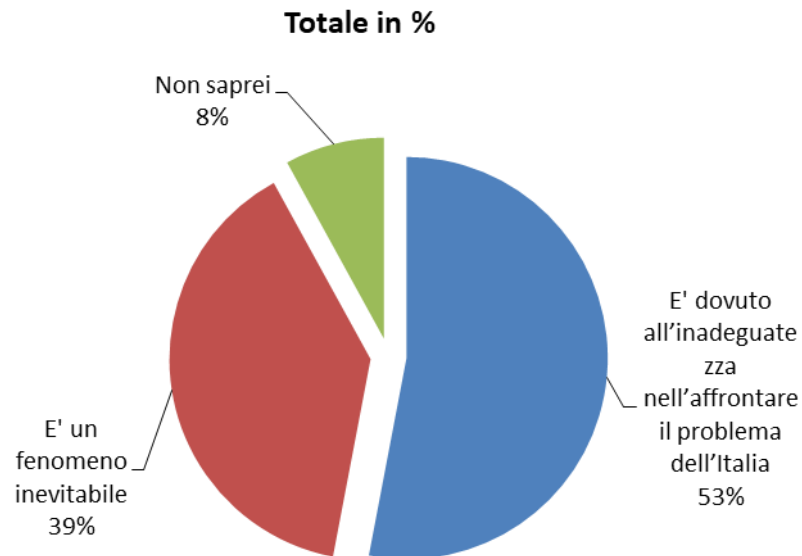
L'Italia come dovrebbe impostare il proprio rapporto con l'Europa?

Favorevole in %

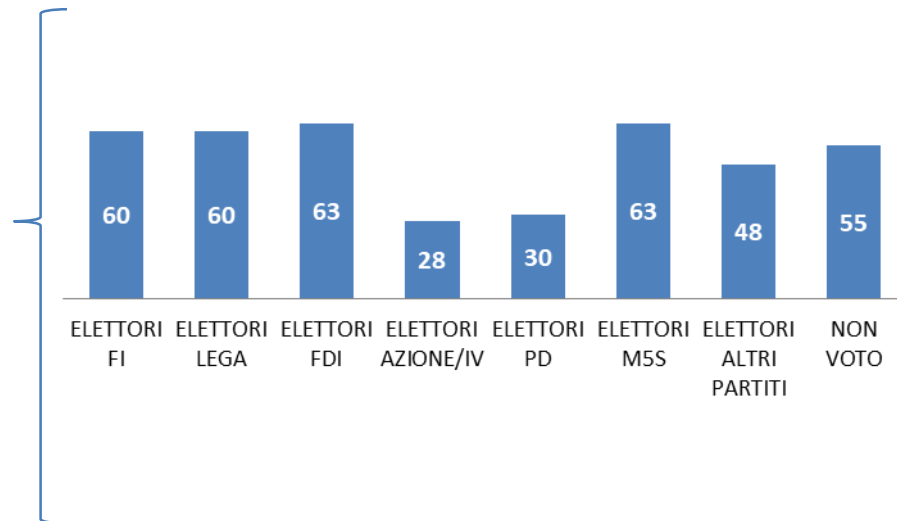


ELETTORI							
FI	LEGA	FDI	AZIONE/IV	PD	M5 STELLE	ALTRI PARTITI	NON VOTO
71	75	74	17	25	51	59	38
39	17	39	79	74	49	45	24
40	48	32	1	2	26	42	21

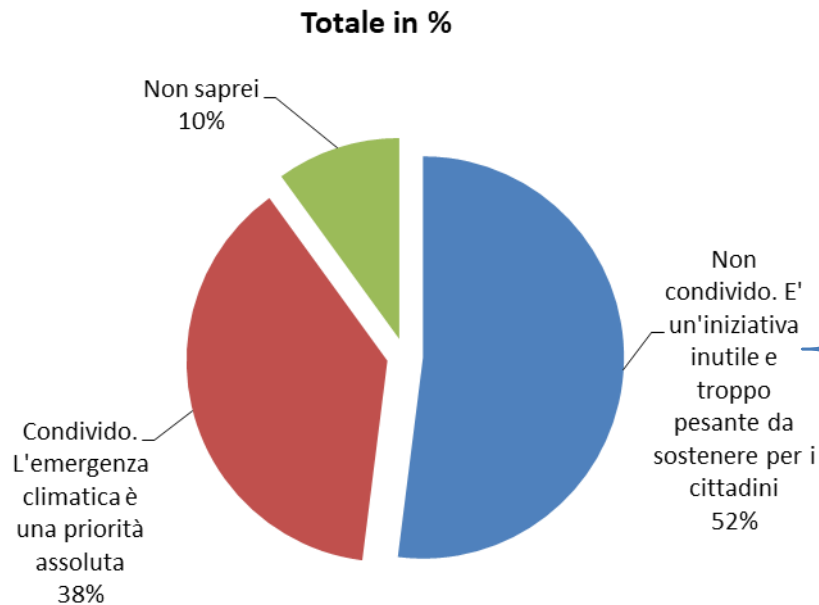
L'aumento dell'immigrazione clandestina verso l'Italia. Fenomeno inevitabile o effetto dell'inadeguatezza dell'Italia nell'affrontare il problema?



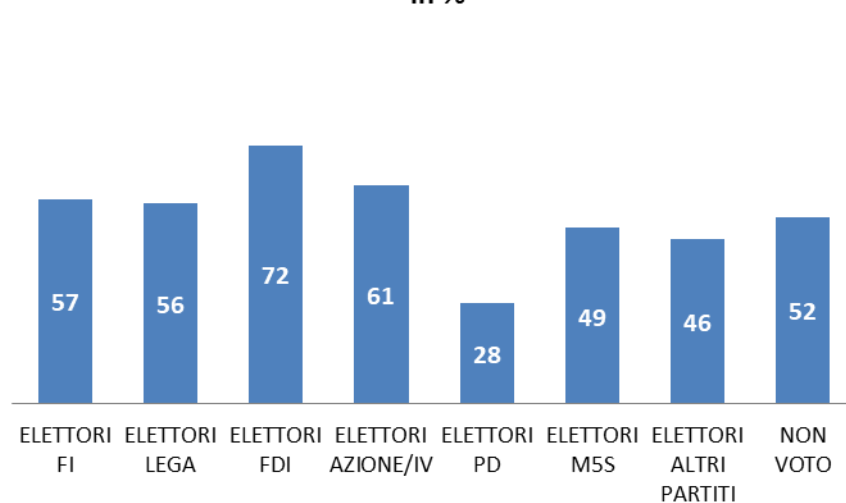
E' dovuto all'inadeguatezza dell'Italia nell'affrontare il problema in %



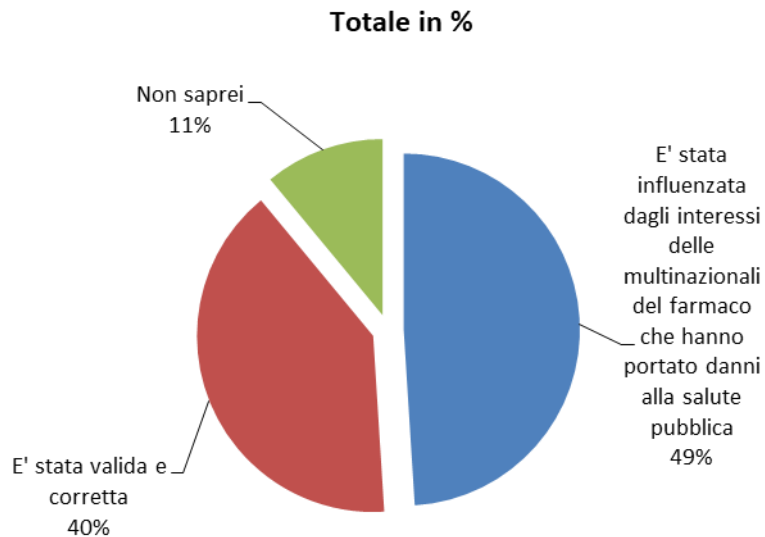
La decisione dell'UE di mettere al bando dal 2035 le auto con motore a scoppio e passare alle auto elettriche per combattere il cambiamento climatico



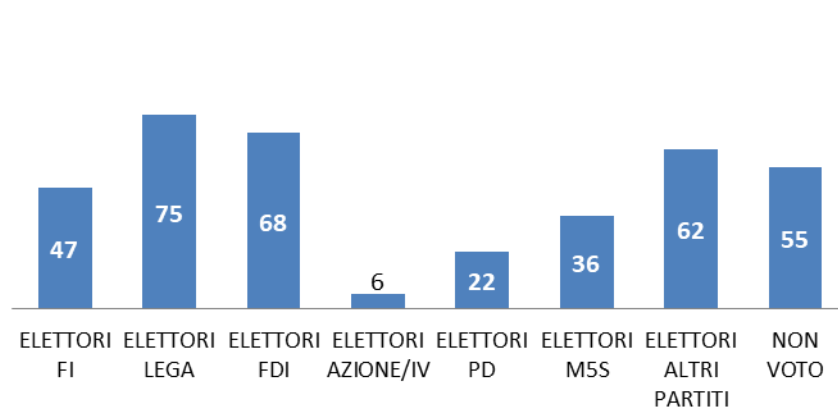
Non condivide la decisione UE di mettere al bando il motore a scoppio in %



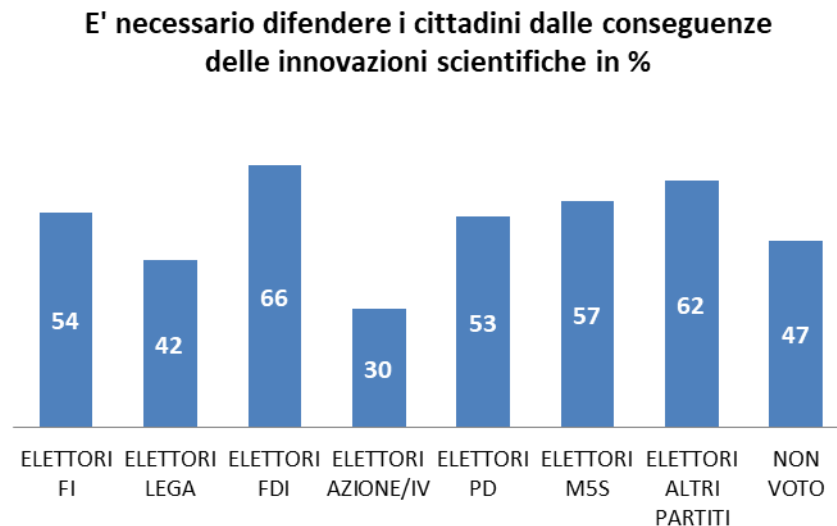
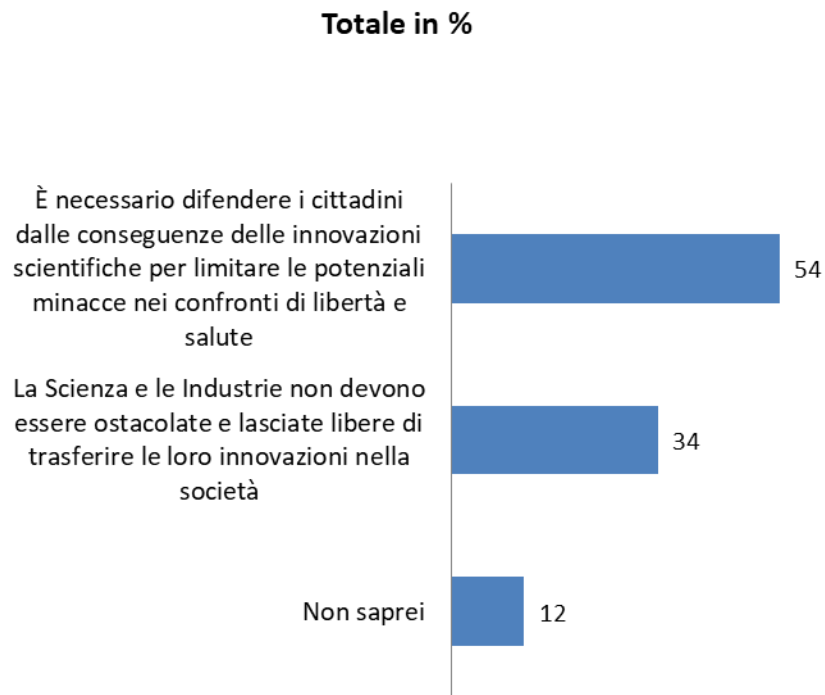
COVID 19. Valutazione della gestione da parte dell'Italia e delle altre nazioni coinvolte dalla pandemia



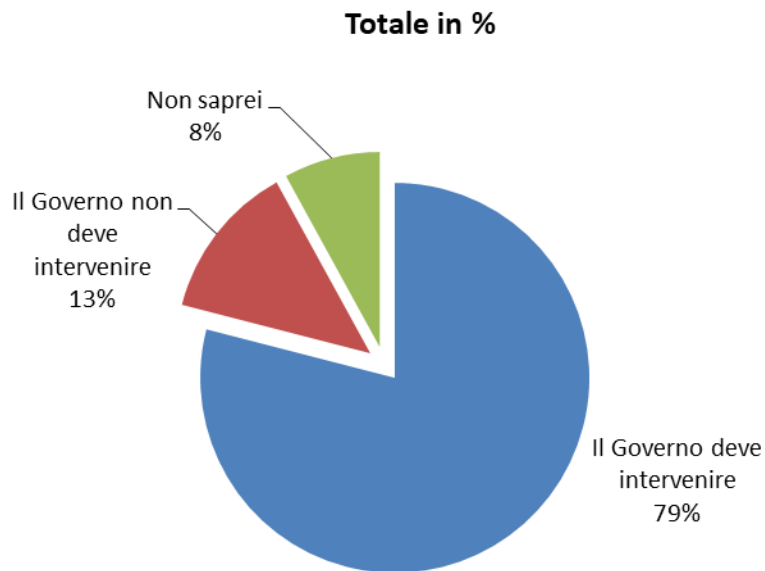
La gestione della pandemia da parte dell'Italia e delle altre nazioni coinvolte è stata influenzata dagli interessi economici delle multinazionali del farmaco in %



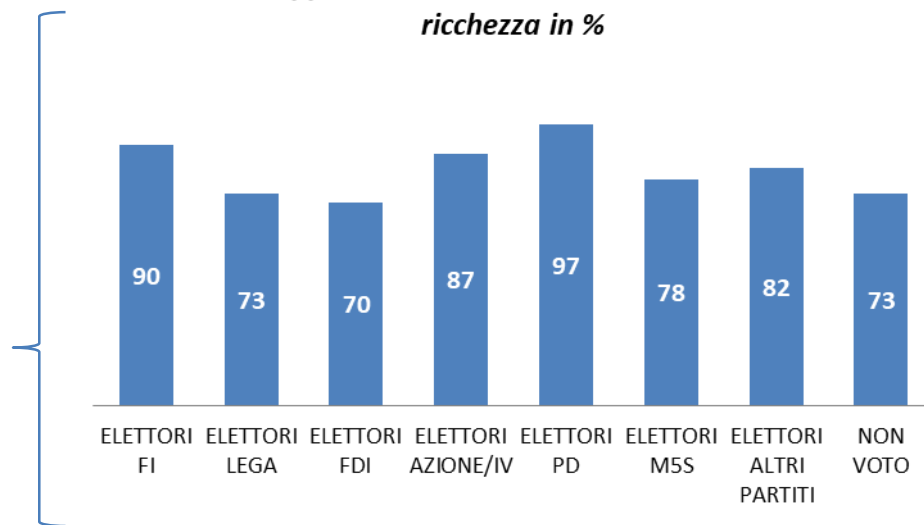
Innovazioni scientifiche: la scienza e le industrie vanno lasciate libere di operare o vanno messi dei paletti per difendere i cittadini da potenziali minacce per la loro libertà o salute?



Impoverimento generale della popolazione. Il Governo italiano deve intervenire per promuovere lo sviluppo economico e la redistribuzione della ricchezza?



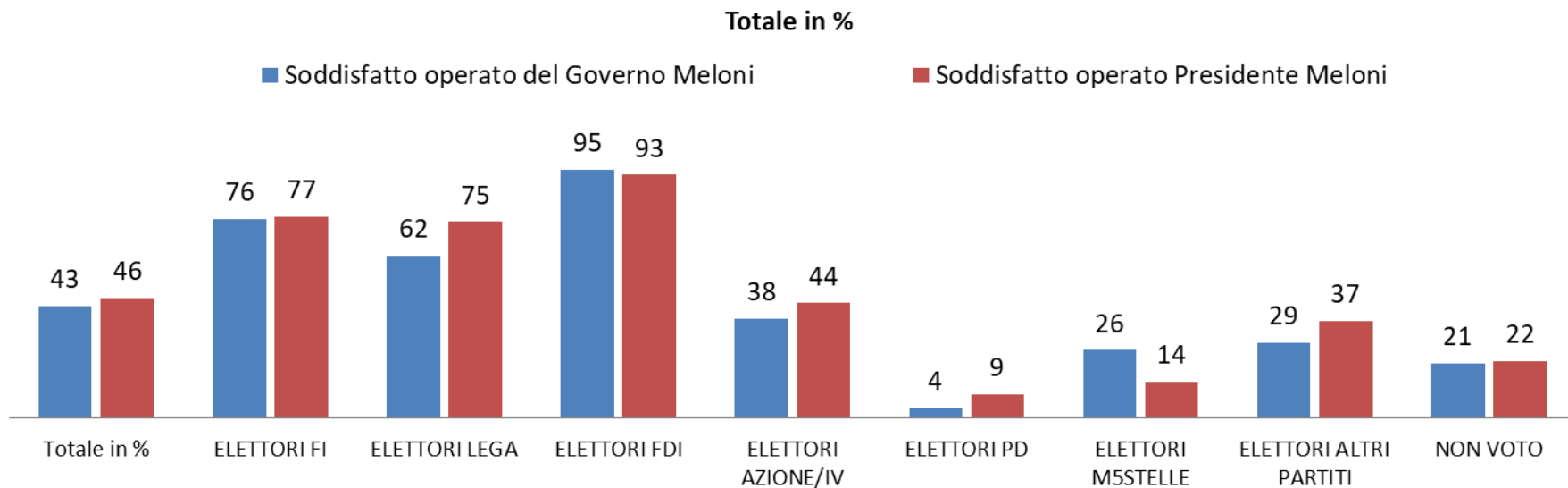
Il Governo italiano deve intervenire per promuovere lo sviluppo economico e la redistribuzione della ricchezza in %





La percezione del contesto politico

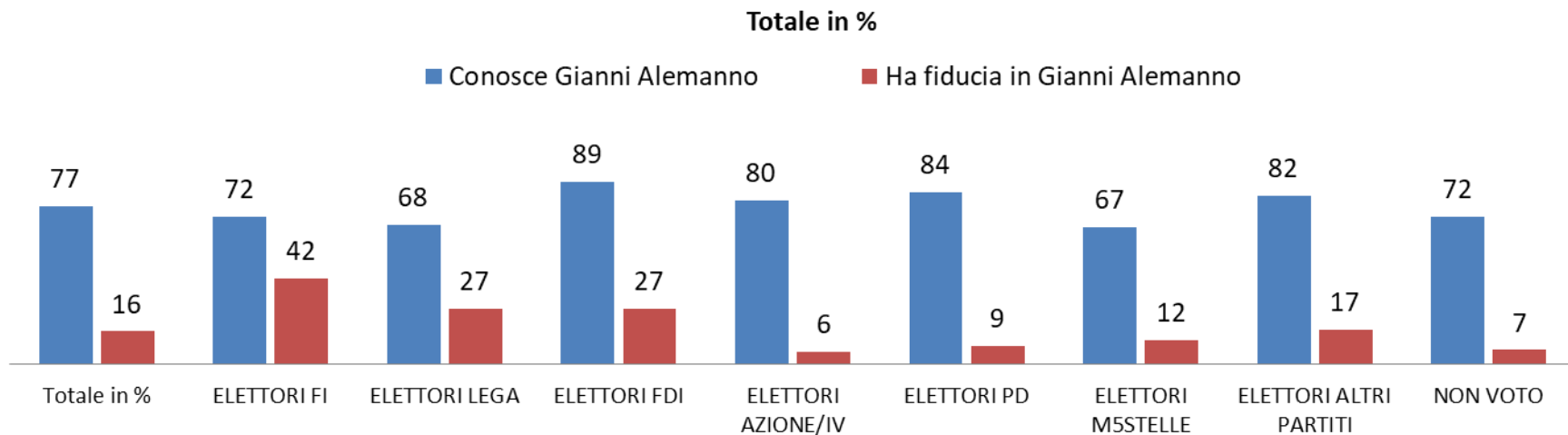
Livello di soddisfazione per l'operato del Governo e per l'operato del Presidente Meloni





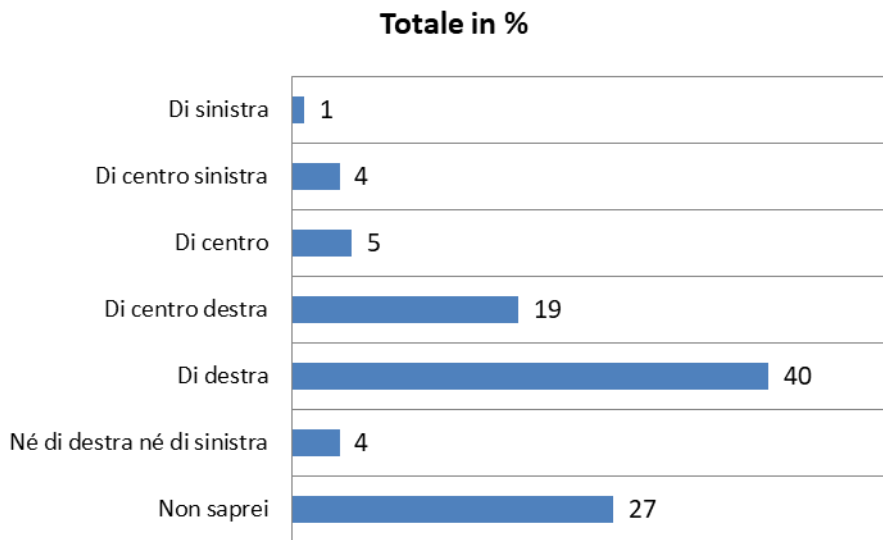
**La percezione del
contesto politico**

Gianni Alemanno: livelli di conoscenza e fiducia



La percezione della collocazione politica di Gianni Alemanno

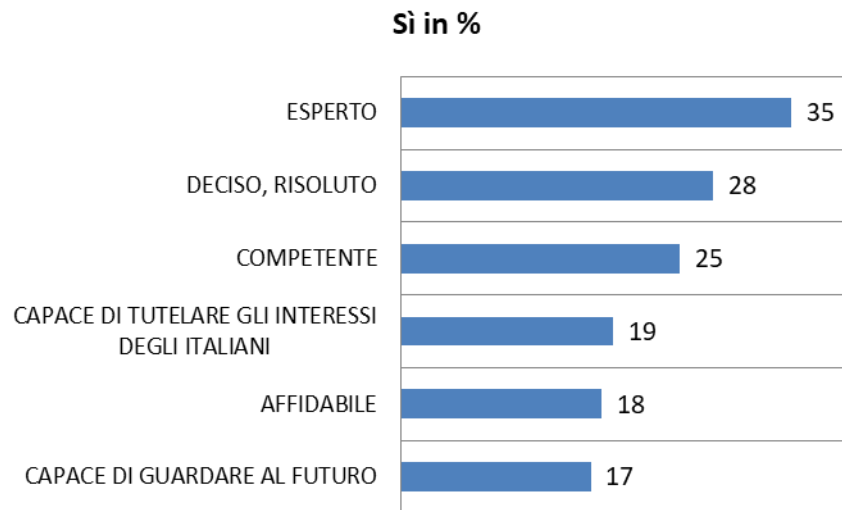
Gianni Alemanno è un politico...



ELETTORI							
FI	LEGA	FDI	AZIONE/ IV	PD	M5 STELLE	ALTRI PARTITI	NON VOTO
0	0	1	0	0	5	3	1
0	13	2	9	5	3	6	1
0	8	6	0	3	14	7	1
32	17	34	6	18	10	23	11
34	26	34	63	53	40	38	37
0	0	4	6	0	8	6	7
34	36	19	16	21	20	17	42

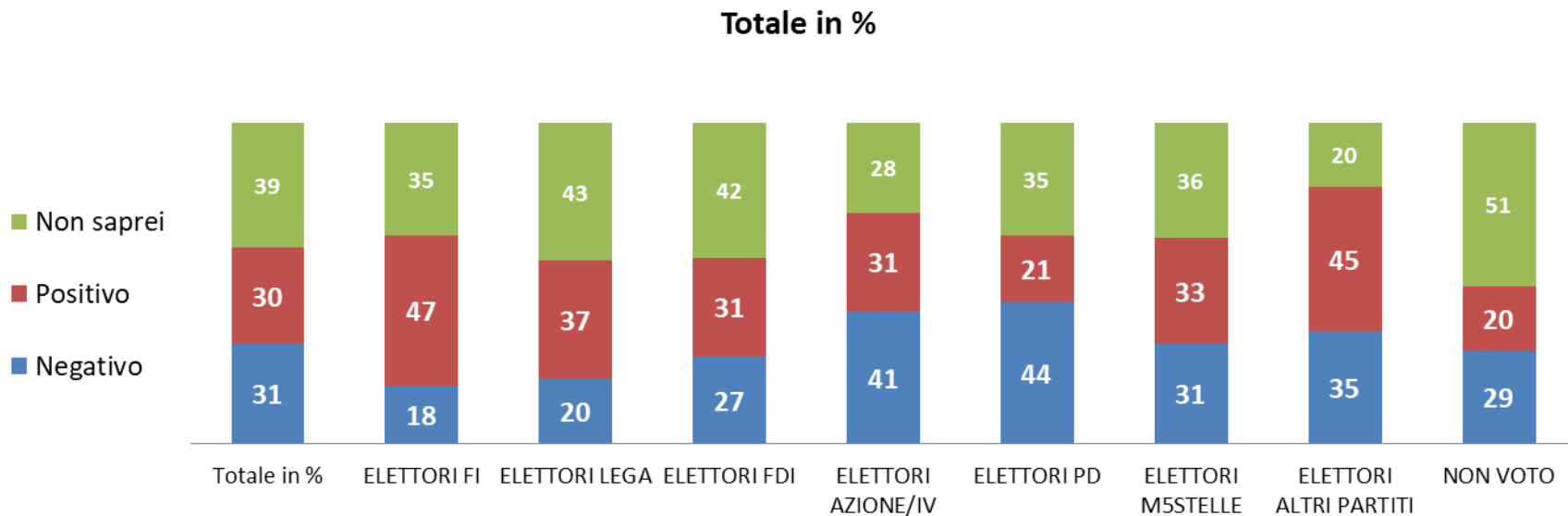
L'immagine percepita di Gianni Alemanno

Gianni Alemanno è un politico...

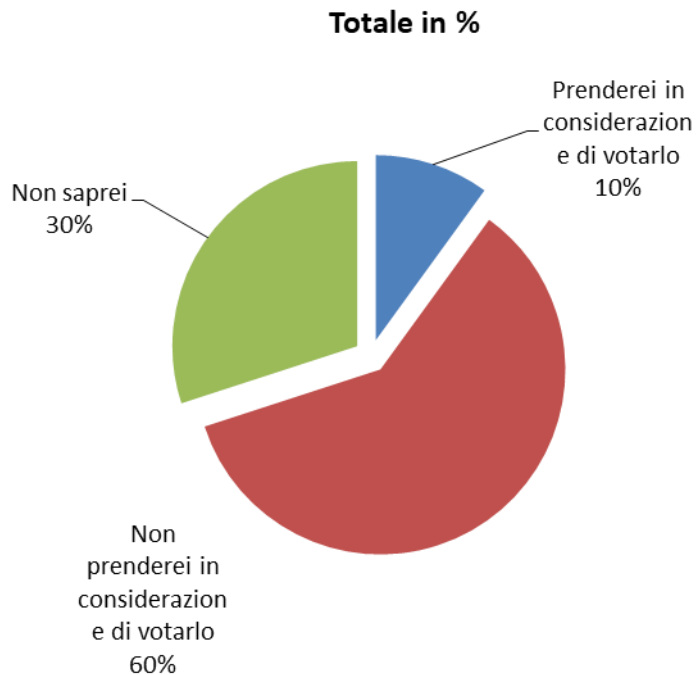


ELETTORI							
FI	LEGA	FDI	AZIONE/ IV	PD	M5 STELLE	ALTRI PARTITI	NON VOTO
55	53	48	47	22	29	43	21
41	52	41	41	19	30	31	12
43	43	40	24	13	30	28	9
42	32	35	6	10	19	24	5
44	35	31	11	8	19	20	6
33	22	28	6	11	18	24	5

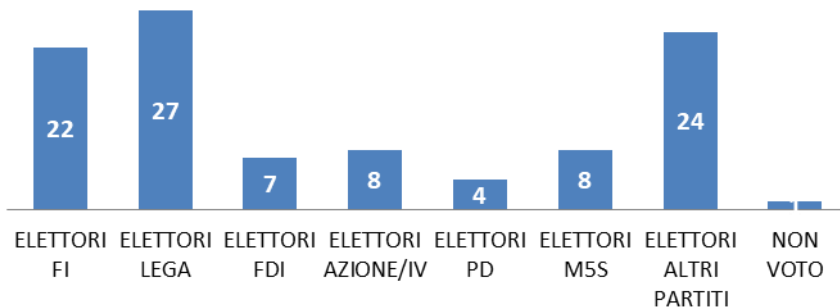
Se domani Gianni Alemanno facesse nascere un nuovo soggetto politico e si facesse affiancare da una classe dirigente fatta di figure politiche nuove, esprimerebbe un giudizio...:



Propensione al voto per un nuovo soggetto politico guidato da Gianni Alemanno



Prenderei in considerazione di votare per un nuovo soggetto politico guidato da Alemanno in %





Le intezioni di voto

Intenzioni di voto

	%
Fratelli d'Italia	28,5
Lega	8,0
Forza Italia	8,0
Noi Moderati	1,5
TOTALE CENTRODESTRA	46,0
Partito Democratico	20,0
Verdi-Sinistra	3,0
+Europa	1,5
TOTALE CENTROSINISTRA	24,5
Movimento 5 Stelle	16,0
Azione	4,0
Italia Viva	2,5
Altri	7,0
TOTALE	100,0



***Grazie per
l'attenzione***

Via Ciro Menotti, 1 00195 Roma

Tel: 0621129411

mail: info@notosondaggi.it