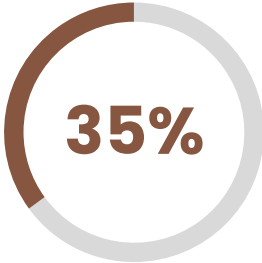
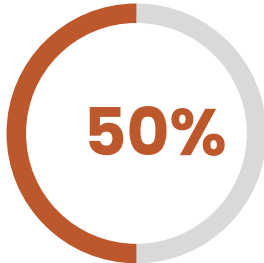
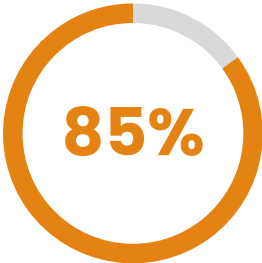


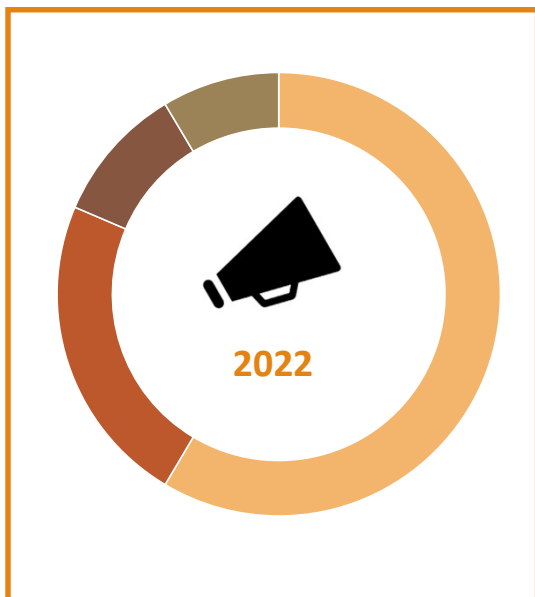


# REGIONE LOMBARDIA

Quadro politico pre elettorale in Lombardia





# Nota metodologica

---

Soggetto committente: Scenari Politici

Soggetto realizzatore: Winpoll

Periodo di realizzazione interviste: 25 – 29 LUGLIO 2022

Popolazione di riferimento: popolazione lombarda maschi e femmine dai 18 anni in su, segmentato per sesso, età, titolo di studio, aree della regione proporzionalmente all'universo della popolazione lombarda

Metodo di campionamento: stratificato per aree geografiche, casuale ponderato per genere, fasce di età, titolo di studio ed intenzioni di voto alle ultime europee

Metodologia delle interviste: interviste telefoniche (Cati – Cami)

Numero di interviste: 1.700: 6.564 chiamate, 4.864 rifiuti

Margine di errore con intervallo di confidenza al 99%: 2,1%

# CONOSCENZA DEGLI ESPONENTI POLITICI

«Ora le elenco i nomi di alcuni personaggi politici della sua regione. Mi può dire se li conosce?»

**ATTILIO FONTANA**



**99%**

**LETIZIA MORATTI**



**99%**

**CARLO COTTARELLI**



**72%**

**BRUNO TABACCI**



**68%**

# FIDUCIA NEGLI ESPONENTI POLITICI

«Ora le elenco i nomi di alcuni personaggi politici della sua regione. Mi può dire quanta fiducia ha in loro?»

**ATTILIO FONTANA**



**52%**

**LETIZIA MORATTI**



**60%**

**CARLO COTTARELLI**



**55%**

**BRUNO TABACCI**

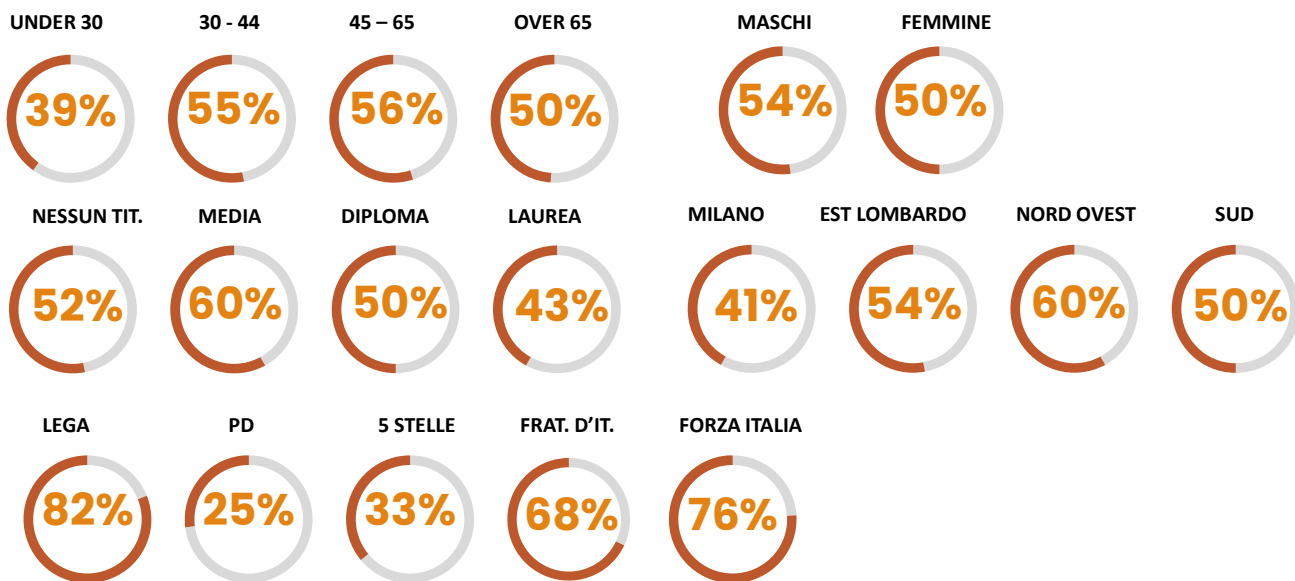
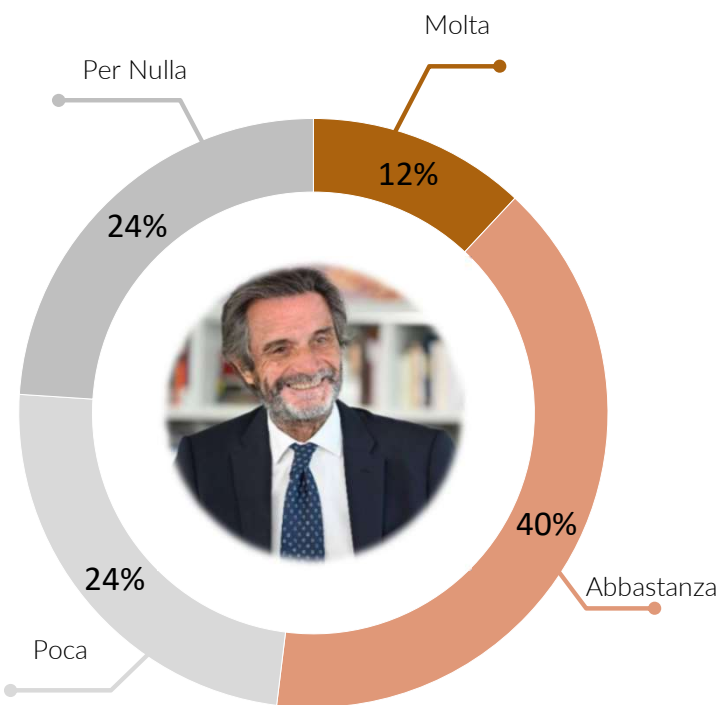


**44%**

# FIDUCIA IN ATTILIO FONTANA

«Quanta fiducia ha in Attilio Fontana?» Conoscenza: 99%- Fiducia 52% - Non sa: 5%)

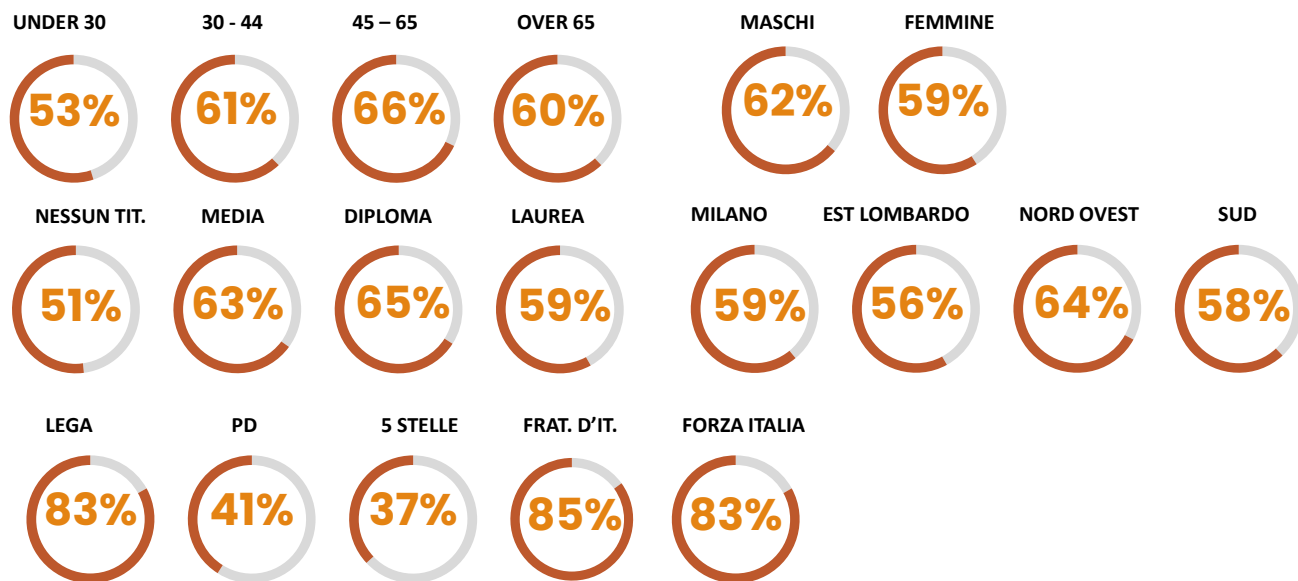
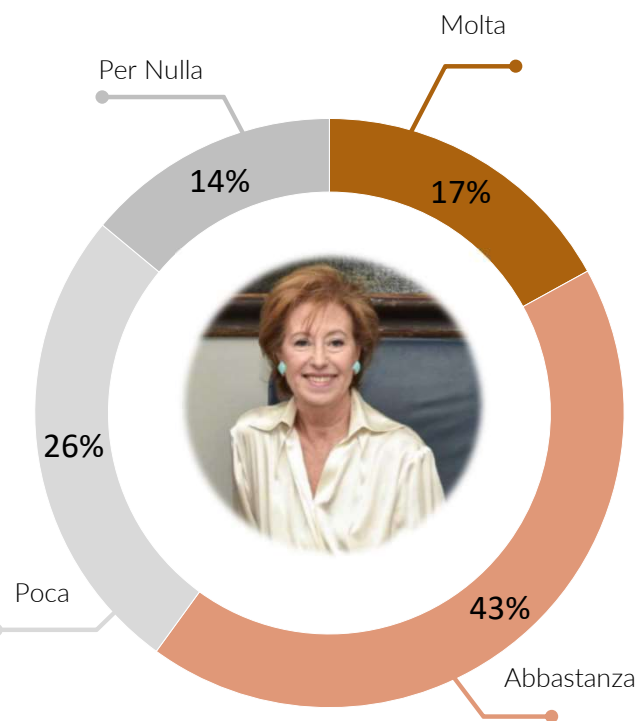
Giudizi positivi: Molta + Abbastanza fiducia



# FIDUCIA IN LETIZIA MORATTI

«Quanta fiducia ha in Letizia Moratti?» Conoscenza: 99%- Fiducia 60% - Non sa: 5%)

Giudizi positivi: Molta + Abbastanza fiducia



# CANDIDATURE

«Pensando alle prossime elezioni regionali in Lombardia, a Suo parere quale tra questi candidati è il più forte? Quale di queste candidature è la più convincente a Suo parere?» (Non sa; Non risponde: 38%)

**LETIZIA MORATTI**



**62%**

**ATTILIO FONTANA**



**38%**

# INTENZIONI DI VOTO REGIONALI – SCENARIO A

«Se domani si tenessero le elezioni per eleggere il prossimo presidente della regione Lombardia, lei chi voterebbe tra...?» (Non sa; Non andrebbe sicuramente a votare: 28%)

**LETIZIA MORATTI**  
(Sostenuta dalla sua Lista  
Civica e Fratelli d'Italia)



**35%**

**ATTILIO FONTANA**  
(Sostenuto da Lega e  
Forza Italia)




**27%**

**CARLO COTTARELLI**  
(Sostenuto da Centrosinistra  
e M5S)



**33%**



**5%**

ALTRI



# INTENZIONI DI VOTO REGIONALI – SCENARIO B

«E se Letizia Moratti fosse sostenuta dalla coalizione Italiani per Draghi, lei chi voterebbe tra...?» (Non sa; Non andrebbe sicuramente a votare: 38%)

**LETIZIA MORATTI**  
(Sostenuta dalla sua Lista Civica, da un polo civico riformista, Azione, Italia Viva, Più Europa e PD)



**45%**

**ATTILIO FONTANA**  
(Sostenuto da Lega, Fratelli d'Italia e Forza Italia)




**44%**

**Un candidato del Movimento 5 Stelle**



**3%**



ALTRI

# INTENZIONI DI VOTO REGIONALI – SCENARIO C

«Infine chi voterebbe in questo ultimo scenario...?» (Non sa; Non andrebbe sicuramente a votare: 32%)

**LETIZIA MORATTI**  
(Sostenuta da una sua civica e dal centrodestra)




**58%**

**CARLO COTTARELLI**  
(Sostenuto dal Centrosinistra)



**36%**



ALTRI

## INTENZIONI DI VOTO REGIONALI

«E in caso di nuove elezioni regionali, lei chi voterebbe tra questi partiti?»  
(Non sa; Non andrebbe sicuramente a votare: 27%)

