



Sondaggi BiDiMedia

www.sondaggibidimedia.com

Elezioni Regionali 2023 Lombardia - 01/12 Analisi pre-elettorale

Lei conosce il seguente candidato...?



**Attilio
Fontana
89%**



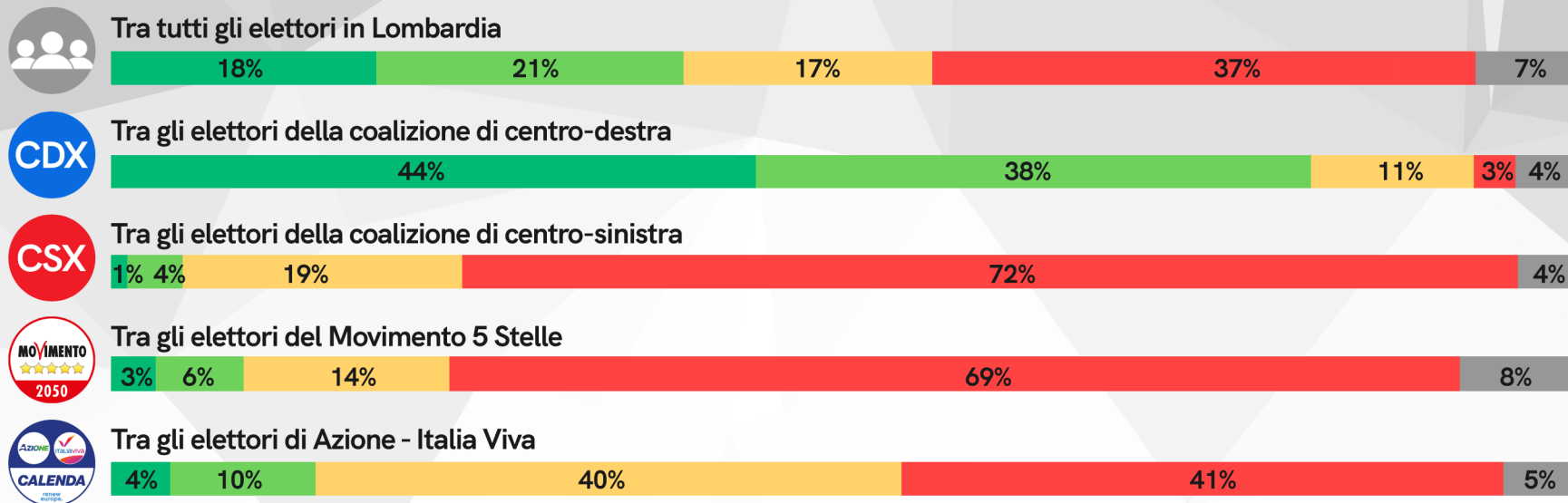
**Letizia
Moratti
86%**



**Pierfrancesco
Majorino
66%**

Quanta fiducia ha in Attilio Fontana? - 01/12

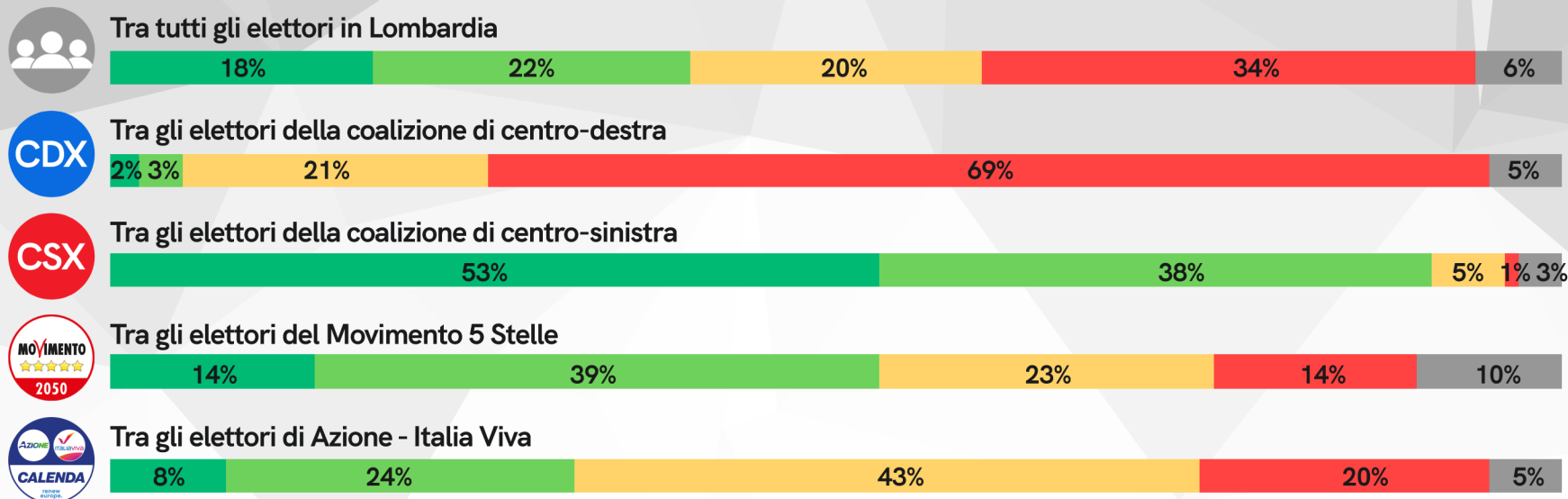
■ Molta fiducia ■ Abbastanza fiducia ■ Poca fiducia ■ Nessuna fiducia ■ Non so



Base: tra coloro che hanno affermato di conoscere Attilio Fontana

Quanta fiducia ha in Pierfrancesco Majorino? - 01/12

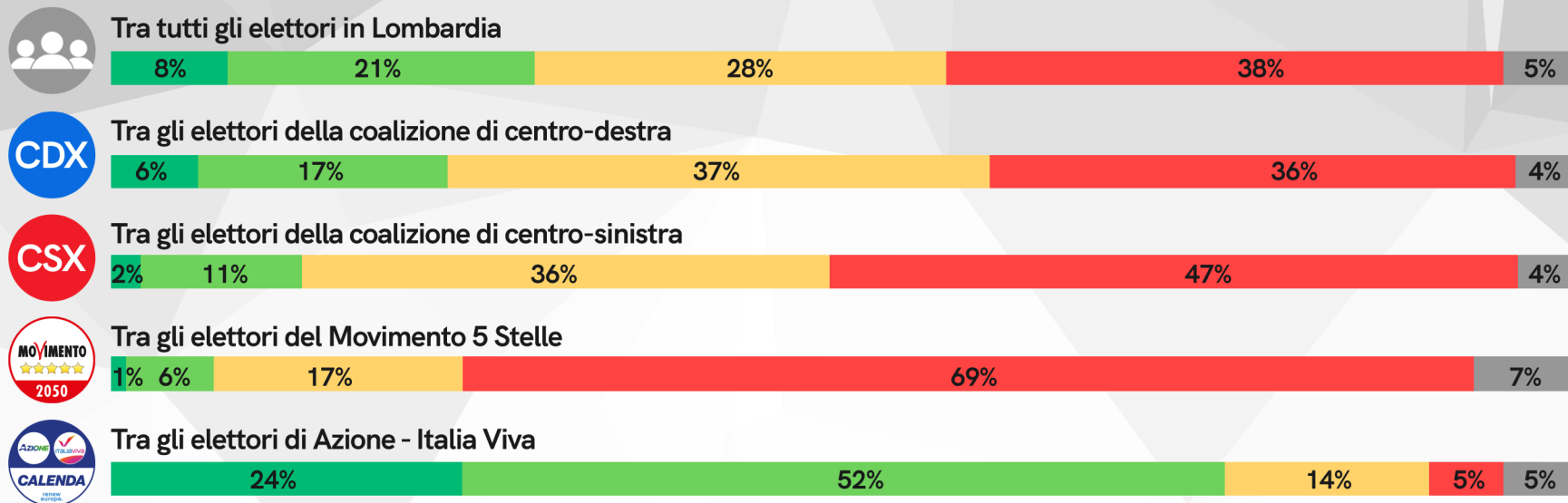
■ Molta fiducia ■ Abbastanza fiducia ■ Poca fiducia ■ Nessuna fiducia ■ Non so



Base: tra coloro che hanno affermato di conoscere Pierfrancesco Majorino

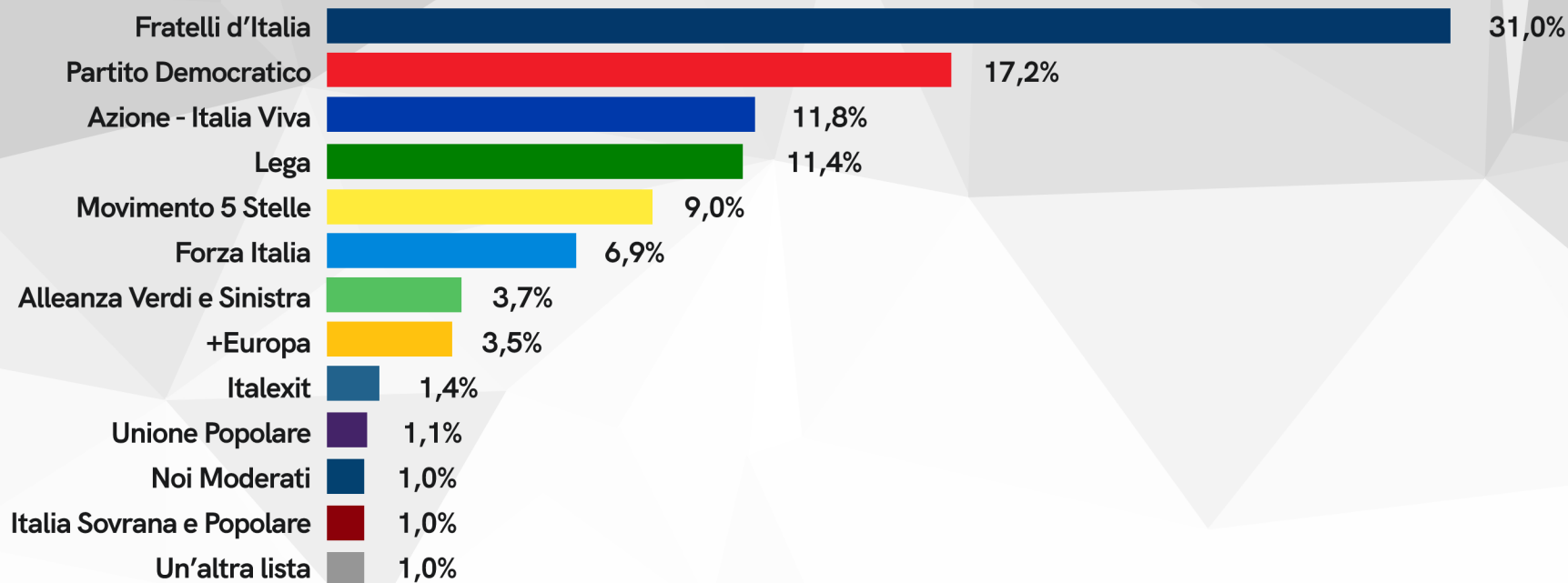
Quanta fiducia ha in Letizia Moratti? - 01/12

■ Molta fiducia ■ Abbastanza fiducia ■ Poca fiducia ■ Nessuna fiducia ■ Non so



Base: tra coloro che hanno affermato di conoscere Letizia Moratti

Lombardia - Intenzioni di voto - Partiti - 01/12




Affluenza: 65,0% - Indecisi: 20,0% - Schede bianche/nulle: 1,6%

Lombardia - Regionali - Intenzioni di voto - Candidati - 01/12

Scenario base



Attilio Fontana (Coalizione di centro-destra)



Pierfrancesco Majorino (Coalizione di centro-sinistra)



Letizia Moratti (Azione - Italia Viva)



Un/a candidato/a del Movimento 5 Stelle








Un/a candidato/a di un altro partito



Affluenza: 63,0% - Indecisi: 15,0%

Lombardia - Regionali - Intenzioni di voto - Candidati - Proiezioni provinciali - 01/12


	 Fontana	 Majorino	 Moratti	 M5S	 Altri
Bergamo	55%	24%	14%	5%	2%
Brescia	54%	25%	14%	5%	3%
Como	53%	24%	15%	5%	3%
Cremona	51%	28%	12%	6%	2%
Lecco	49%	27%	16%	5%	2%
Lodi	52%	28%	12%	6%	2%
Monza	47%	29%	15%	6%	2%
Milano	38%	36%	17%	7%	2%
Mantova	48%	31%	12%	7%	3%
Pavia	52%	26%	12%	8%	3%
Sondrio	58%	23%	14%	3%	3%
Varese	51%	25%	15%	6%	2%
LOMBARDIA	47,6%	29%	15%	5,9%	2,5%

Lombardia - Regionali - Intenzioni di voto - Candidati - 01/12

Scenario Moratti come vice di Majorino per il CSX



Attilio Fontana (Coalizione di centro-destra)



52,7%



Pierfrancesco Majorino (Coalizione di centro-sinistra + Azione - Italia Viva)



35,7%



Un/a candidato/a del Movimento 5 Stelle



9,0%



Un/a candidato/a di un altro partito



2,6%

Affluenza: 60,0% - Indecisi: 20,0%



**Sondaggi
BiDiMedia**


www.sondaggibidimedia.com

Lombardia - Regionali - Intenzioni di voto - Candidati - 01/12

Scenario Moratti come candidata per il CSX



Attilio Fontana (Coalizione di centro-destra)



Letizia Moratti (Coalizione di centro-sinistra + Azione - Italia Viva)



Un/a candidato/a della sinistra



Un/a candidato/a del Movimento 5 Stelle



Un/a candidato/a di un altro partito



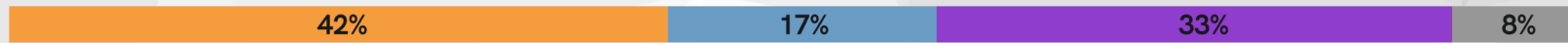
Affluenza: 61,0% - Indecisi: 18,0%

Come candidato del centrosinistra, lei... - 01/12

- Preferisce Majorino
- Avrebbe preferito Maran
- Avrebbe preferito disputare le primarie, appoggiando il vincitore
- Non so



Tra tutti gli elettori della coalizione di centro-sinistra in Lombardia



Tra gli elettori del Partito Democratico



Tra gli elettori di Alleanza Verdi e Sinistra



Tra gli elettori di +Europa



Il cosiddetto "Terzo Polo" ha candidato, in Lombardia, Letizia Moratti, ex assessore al Welfare della Giunta Fontana ed ex vice-Presidente della Regione Lombardia. Lei:



Apprezza la candidatura di Letizia Moratti: 63%



Avrebbe preferito un candidato più in linea con la provenienza politica di Azione-IV: 32%



Non so: 5%

Base: solo tra gli elettori di Azione-Italia Viva



Metodologia e contatti

Note metodologiche

Soggetto che ha realizzato il sondaggio: Sondaggi BiDiMedia

Soggetto Committente: Today.it e Associazione BiDiMedia

Interviste eseguite tra il 25 ed il 28 novembre 2022

Metodo raccolta delle informazioni: CAWI

Popolazione di riferimento: popolazione maggiorenne residente nel territorio lombardo

Metodo di campionamento: campione rappresentativo della popolazione di riferimento per provincia di residenza, genere, istruzione, età, condizione lavorativa ed ampiezza del comune di residenza, ponderato per voto pregresso

Consistenza numerica del campione: 3.000 intervistati su 6.808 contatti totali.

Tasso di risposta complessivo: 44%

Rappresentatività del campione: $\pm 1,8\%$ per una percentuale stimata del 50,0%, con un intervallo di confidenza al 95%.



Contatti:

BiDiMedia: 375 517 3855

Mail: info@sondaggibidimedia.com

Facebook: fb.me/sondaggibidimedia

Instagram: [@sondaggi_bidimedia](https://www.instagram.com/sondaggi_bidimedia)

Twitter: [@Sbidimedia](https://twitter.com/Sbidimedia)

Telegram: <https://t.me/bidimedia>