

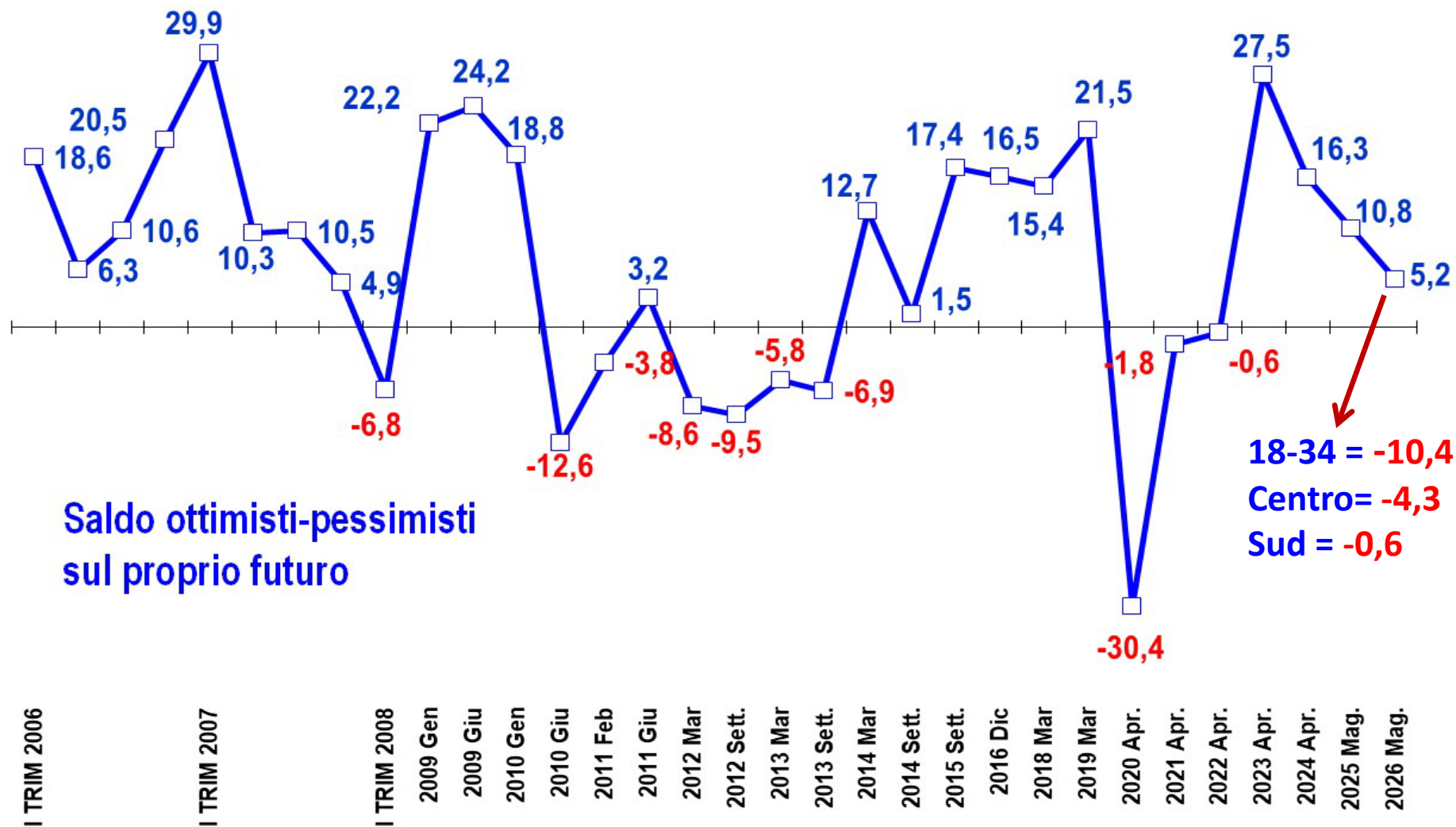
**economia italiana:  
molta incertezza, buoni fondamentali  
(ovvero, la catastrofe può attendere)**

**Mariano Bella  
UFFICIO STUDI CONFCOMMERCIO**

**Roma 8 giugno 2026**

# indagine annuale Confcommercio-Censis: principali risultati (1/4)

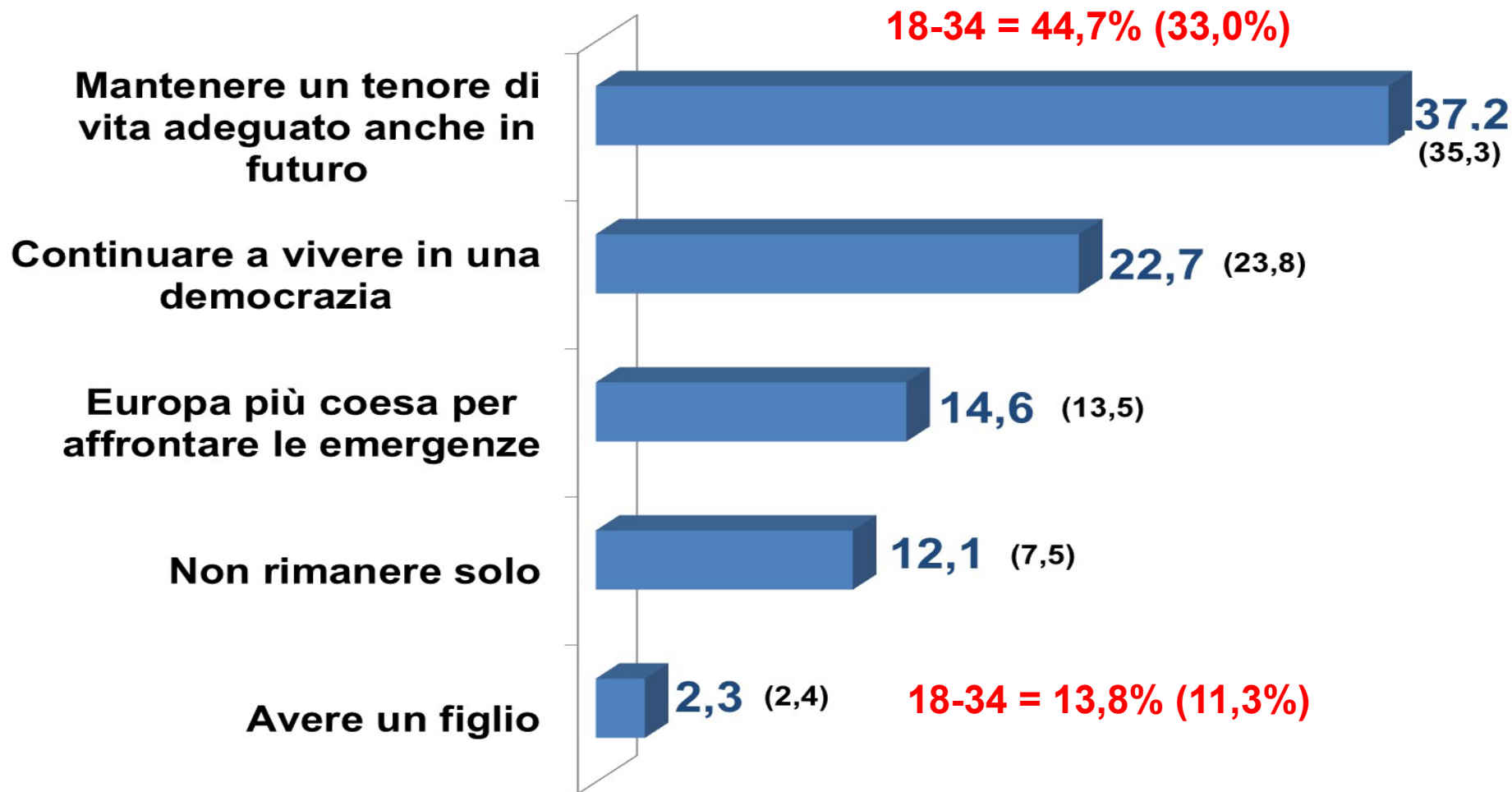
*la fiducia strutturale: saldo ottimisti-pessimisti*



# indagine annuale Confcommercio-Censis (2/4)

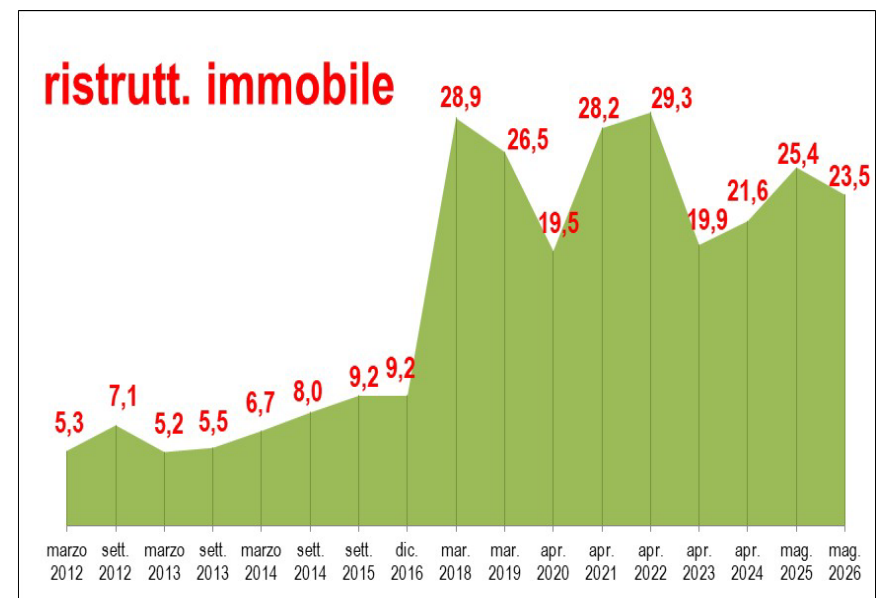
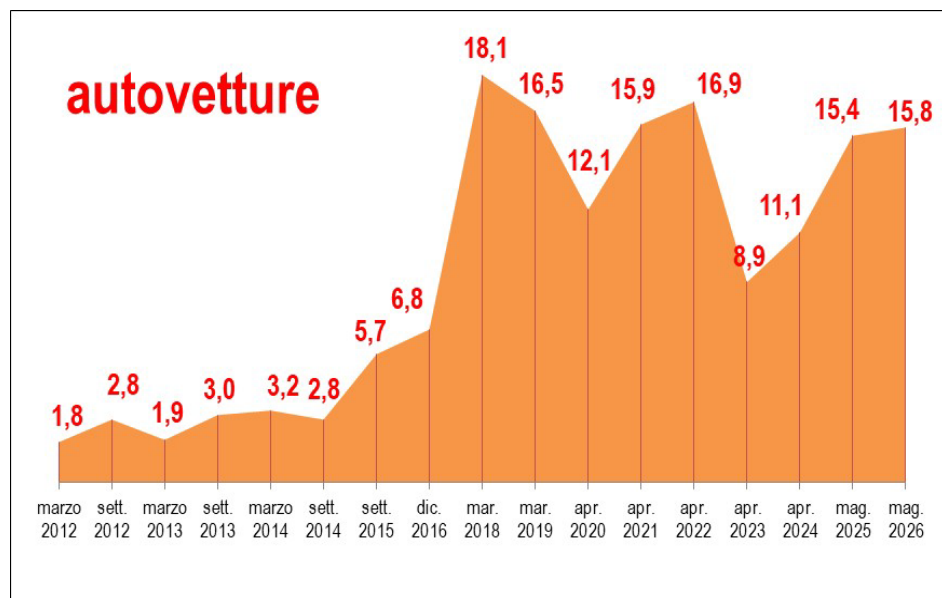
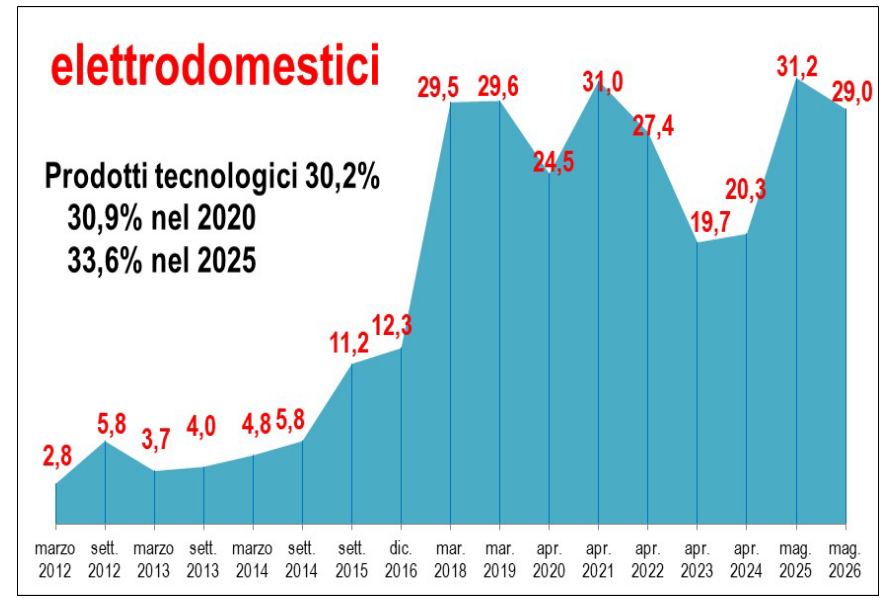
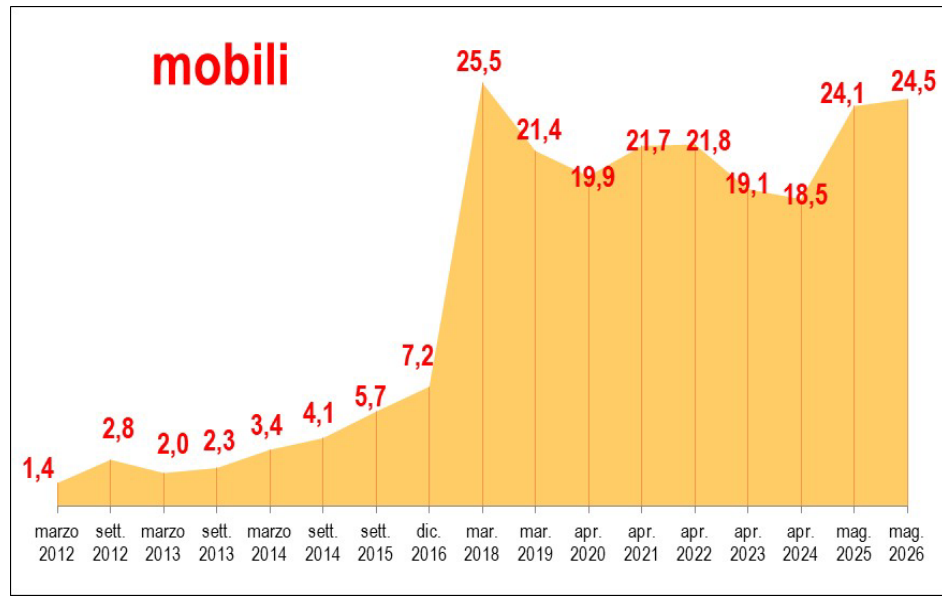
## le speranze degli italiani

Speranze e aspirazioni per Lei e per la Sua famiglia nel prossimo futuro?  
(max tre risposte; risposte riproporzionate a 100); principali risposte



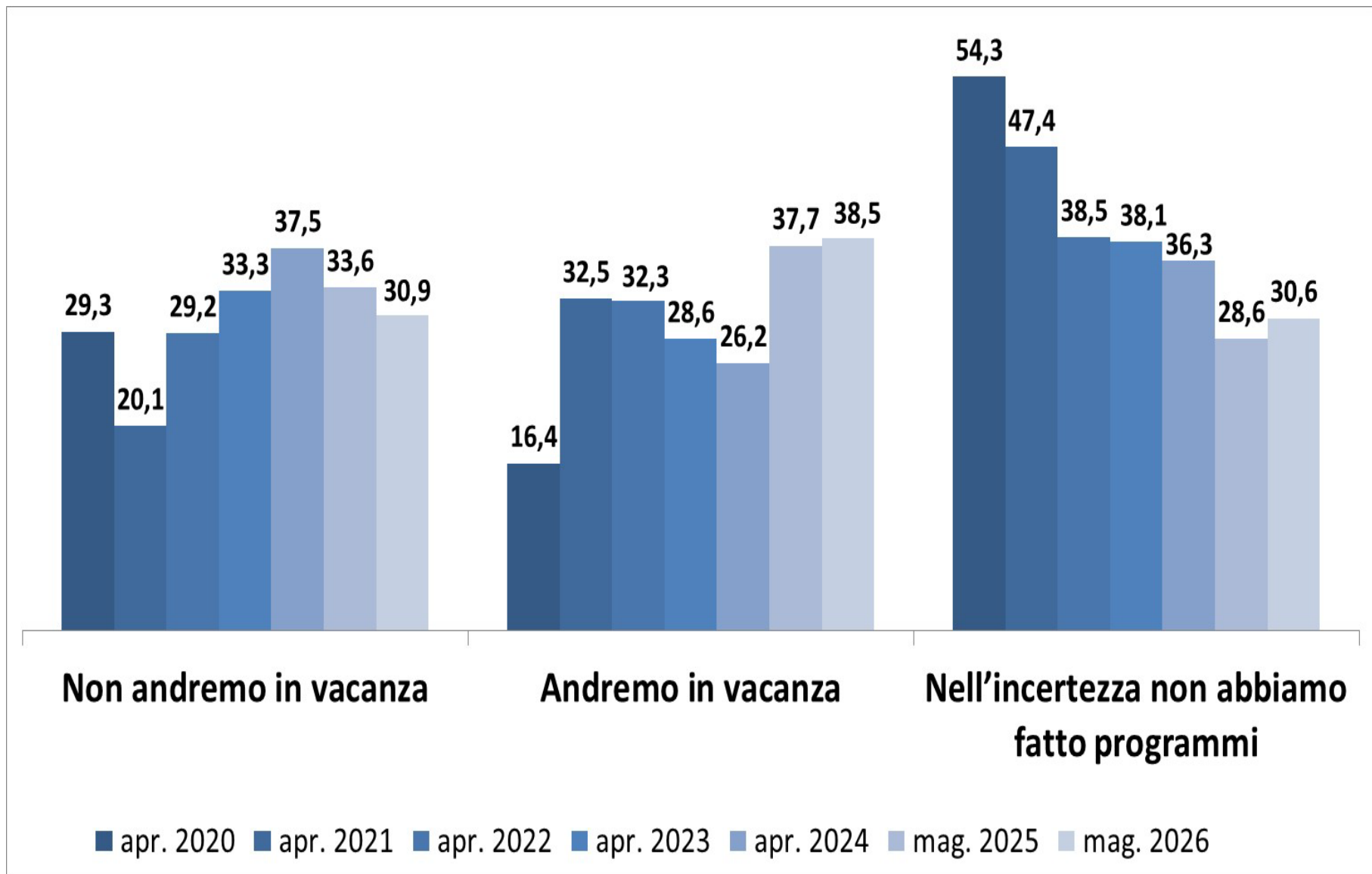
# indagine annuale Confcommercio-Censis (3/4)

## intenzioni d'acquisto di alcuni beni durevoli



# indagine annuale Confcommercio-Censis (4/4)

## *orientamenti per le prossime vacanze estive*



# la congiuntura italiana secondo i dati ufficiali

	variazioni congiunturali					variazioni tendenziali				
	fiducia imprese	prod. industriale	occupazione	fiducia famiglie	vendite dettaglio	inflazione (nic)		presenze stranieri	presenze italiani	vendite auto a privati
						cong.	tend.			
ott '25	0,6	-1,0	0,2	0,8	0,6	-0,3	1,2			-12,2
nov	1,8	1,3	-0,2	-2,7	0,5	-0,2	1,1			-4,0
dic	0,3	-0,6	0,0	1,7	-0,7	0,2	1,2			-3,7
gen '25	1,1	-0,6	0,3	0,2	0,4	0,4	1,0	6,8	0,7	-3,8
feb	-0,2	0,2	0,1	0,6	-0,2	0,7	1,5	11,3	3,4	9,5
mar	-0,1	0,7	0,0	-4,9	0,7	0,5	1,7	17,4	2,7	18,0
apr	-2,2		0,5	-1,9		1,1	2,7			19,3
mag	-1,1			2,9		0,4	3,2			15,7

**IV 2025  
PIL +0,3  
(+0,9  
tend.)**

**I 2026  
PIL +0,3  
(+0,8  
tend.)**

**le statistiche ufficiali dicono che l'economia italiana rimane vivace: migliorano i consumi, l'occupazione, il turismo, la produzione industriale e le vendite di auto**

# retribuzioni e potere d'acquisto

## indice di prezzo=deflatore dei consumi delle famiglie

<i>Prezzi 2025</i>	<b>ULA (milioni)</b>				<b>RAL / ULA (migliaia EUR)</b>		
<b>Settore:</b>	<b>2019</b>	<b>2025</b>	<b>Var. ass.</b>	<b>Var. %</b>	<b>2019</b>	<b>2025</b>	<b>Var. %</b>
<b>Totale economia</b>	16,6	18,2	1,6	<b>9,7</b>	37,4	36,3	<b>-3,0</b>
<i>manifattura</i>	3,0	3,1	0,1	<b>3,8</b>	43,2	42,8	<b>-0,8</b>
<i>commercio</i>	1,9	2,0	0,2	<b>9,0</b>	37,6	36,6	<b>-2,5</b>
<i>trasporti</i>	0,9	1,0	0,1	<b>9,0</b>	39,6	38,2	<b>-3,5</b>
<i>alloggio e rist.</i>	1,0	1,2	0,2	<b>22,4</b>	31,2	29,6	<b>-5,1</b>

«L'impennata inflazionistica registrata tra il 2022 e il 2023 ha riaperto il dibattito sul drenaggio fiscale (fiscal drag). Secondo le stime Istat, le riforme fiscali attuate tra il 2021 e il 2026 hanno più che compensato il drenaggio fiscale osservato nello stesso periodo»

**ISTAT, nota sull'andamento dell'economia 12 maggio 2026**

# l'inflazione

*ovvero, una testimonianza di come il sistema produzione, trasformazione, ingrosso, distribuzione in Italia stia funzionando molto bene (assenza di patologie)*

Var %	NIC ITALIA		IPCA ITALIA		IPCA ITA core		IPCA UEM		IPCA UEM core	
	Cong.	Tend	Cong.	Tend	Cong.	Tend	Cong.	Tend	Cong.	Tend
gen. '26	0,4	1,0	-1,0	1,0	-1,5	1,9	-0,6	1,7	-0,8	2,2
feb.	0,7	1,5	0,5	1,5	0,5	2,6	0,6	1,9	0,6	2,3
mar.	0,5	1,7	1,7	1,6	1,2	1,8	1,3	2,6	0,7	2,2
apr.	1,1	2,7	1,6	2,8	1,1	1,6	1,0	3,0	0,8	2,1
mag.	0,4	3,2	0,4	3,3	0,3	1,8	0,1	3,2	0,3	2,3
giu.	0,1	3,1	0,1	3,2	0,1	1,5	0,1	3,0	0,1	2,1
lug.	0,2	2,9	-1,3	2,8	-1,5	1,4	-0,4	2,5	-0,5	1,7
ago.	0,3	3,1	-0,1	2,9	-0,1	1,3	0,1	2,5	0,2	1,6
set.	-0,3	3,0	1,3	3,0	1,5	1,4	0,3	2,8	0,4	1,9
ott.	0,1	3,4	0,4	3,5	0,4	1,7	0,2	2,7	0,2	1,8
nov	-0,1	3,5	-0,1	3,7	-0,2	2,1	-0,2	2,9	-0,2	2,1
dic.	0,2	3,5	0,2	3,7	0,2	2,0	0,3	3,0	0,4	2,2
<b>2024</b>		<b>1,0</b>		<b>1,1</b>		<b>2,2</b>		<b>2,4</b>		<b>1,9</b>
<b>2025</b>		<b>1,5</b>		<b>1,6</b>		<b>2,0</b>		<b>2,1</b>		<b>2,0</b>
<b>2026</b>		<b>2,7</b>		<b>2,8</b>		<b>1,8</b>		<b>2,6</b>		<b>2,0</b>
<b>infl. acquisita maggio</b>										
<b>2026</b>		<b>2,6</b>		<b>2,8</b>		<b>1,9</b>		<b>2,6</b>		<b>2,0</b>

# la catastrofe può attendere

*e non si tratta di essere ottimisti: riguardo alle conseguenze della crisi di Hormuz, tutte le istituzioni, nazionali e internazionali, valutano effetti sul PIL italiano di entità moderata, sia per l'anno in corso sia per il prossimo*

## PIL Italia - var % anno precedente

	2025	2026	2027
<b>Commissione europea (maggio 2026)</b>	0,5	0,5	0,6
<i>novembre 2025</i>	0,4	0,8	0,8
<b>FMI (aprile 2026)</b>	0,5	0,5	0,5
<i>ottobre 2025</i>	0,5	0,8	
<b>Ocse (marzo 2026)</b>	0,5	0,4	0,6
<i>dicembre 2025</i>	0,5	0,6	0,7
<b>USC (giugno 2026)</b>	0,5	0,9	0,7
<i>dicembre 2025</i>	0,6	0,8	0,8

# il quadro macroeconomico: aggiornamento

*ipotesi 2026: Brent 95 \$/bbl, \$/€ 1,17, commercio mondiale +2,2%,*

	2025	2026	2027
PIL	0,5	0,9	0,7
Consumi	1,0	1,2	0,8
Investimenti	3,5	1,8	0,7
Esportazioni	1,2	1,0	1,8
IPC	1,5	3,1	2,0
var. ass. ULA (000)	316	76	26

*sebbene i prezzi del petrolio abbiano recentemente registrato un calo mensile nel mezzo delle aspettative che Washington e Teheran potessero eventualmente raggiungere un accordo più duraturo, rimangono elevati rispetto ai livelli pre-conflitto poiché il quasi blocco di Hormuz ha innescato un'interruzione senza precedenti delle forniture energetiche globali.*

## fonti e note

**chart 1-4:** elaborazioni Ufficio Studi Confcommercio (USC) su dati dell'indagine Confcommercio-CENSIS Outlook Italia-Clima di fiducia, aspettative e consumi delle famiglie italiane (maggio 2026); il campione è composto da 1.000 famiglie e stratificato per area geografica, per ampiezza demografica del comune di residenza, per età del capofamiglia intervistato e per livello socio-economico familiare; interviste effettuate dall'8 al 25 maggio 2026 attraverso la somministrazione di un questionario a risposte chiuse con tecnica mista CATI (75%) e CAWI (25%).

**chart 5-6:** elaborazioni USC su dati Istat.

**chart 7:** elaborazioni e stime USC su dati Eurostat e Istat.

**chart 8:** confronto previsioni Istituzioni internazionali.

**chart 9:** elaborazioni e previsioni USC su dati Istat.

# **Italia: molta incertezza, buoni fondamentali**

**Mariano Bella**  
**UFFICIO STUDI CONFCOMMERCIO**

**documento per l'assemblea pubblica**  
**10 giugno 2026**